

## PASSES A SEGUIR PER A PRESENTAR UNA INSTÀNCIA A TRAVÉS DEL REGISTRE ELECTRÒNIC DE LA UdL DE LA CONVOCATÒRIA D'AJUTS DE VIATGE PER A PROGRAMES DE MOBILITAT ACADÈMICA DE CENTRES PROPIS I ALTRES UNITATS DE LA UdL.

Aquest procediment consta de 3 passes :

- 1.- Omplir el document de sol·licitud i annexar els documents que es demanen a la convocatòria .
- 2.- Emplenar-lo , guardar-lo i signar-lo.
- 3.- Registrar-lo a través del registre electrònic i rebre el justificant corresponent

\*\*\*\*\*

1.- Omplir la sol·licitud i annexar els documents que es demanen a la convocatòria .

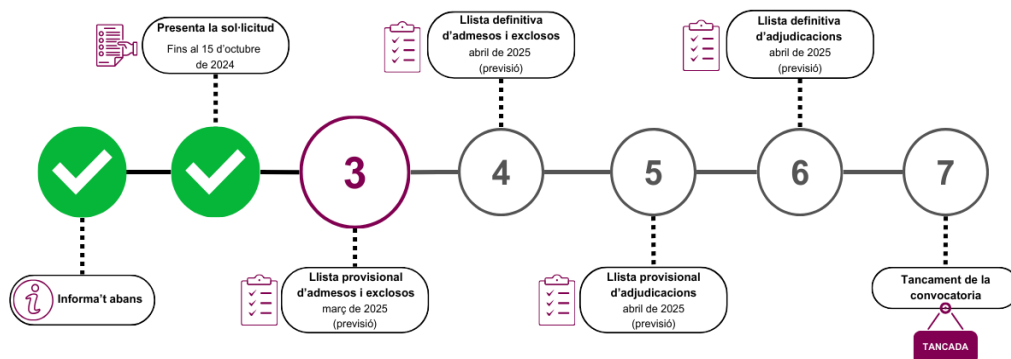
Descarregar el formulari pdf amb **Acrobate Reader**. Pots descarregar el formulari de la web : <http://www.udl.cat/ca/serveis/seu/ajutsviatge/>

AlegaAjutsViatge.pdf

### Ajuts de viatge per a programes de mobilitat acadèmica de centres propis i altres unitats de la UdL

[Descarregar pdf](#)

CONVOCATÒRIA 2024 (termini tancat)



Què és

És un ajut econòmic per subvencionar la mobilitat de l'estudiantat en el marc de programes específics de mobilitat acadèmica dels centres propis de la UdL (programa Associació d'Estudiants de Ciències de la Salut- AECS, programa de l'International Association for the Exchange of Students for Technical Experience- IAESTE), i del programa SICUE de la CRUE per a la mobilitat entre universitats de l'Estat espanyol.

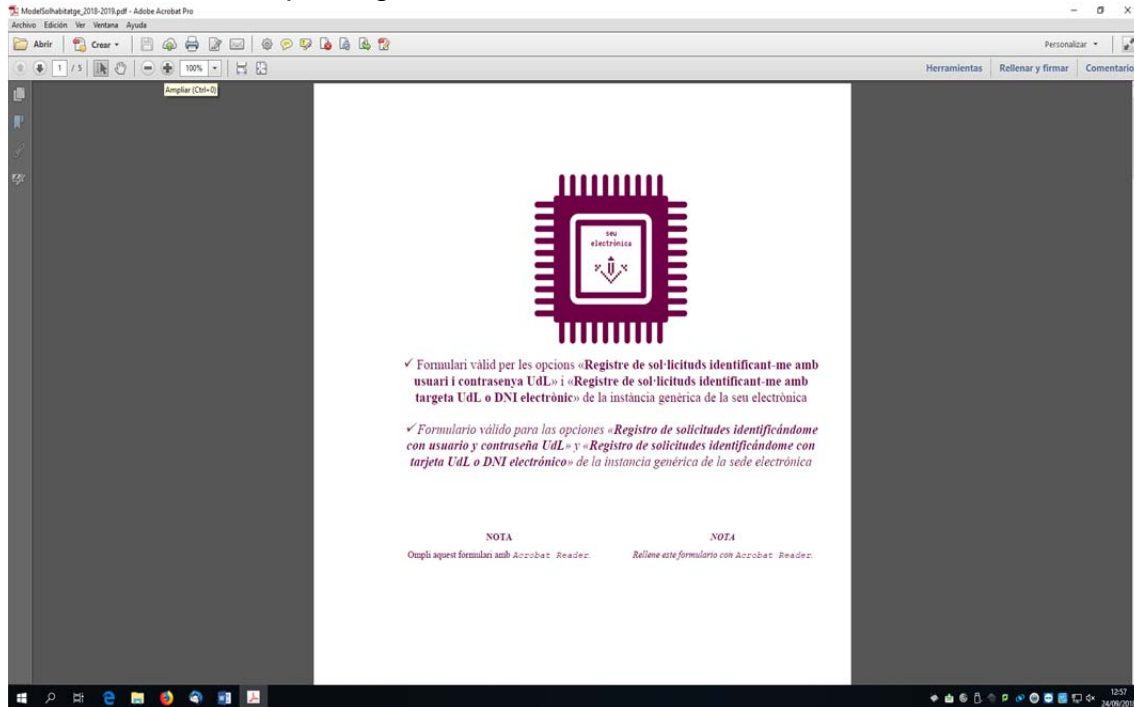
No són subvencionables les despeses derivades dels viatges de Programes ERASMUS, Mobilitat UdL i altres, consulta la convocatòria.

Qui el pot sol·licitar

Ho pots sol·licitar si estàs matriculat en titulacions oficials (grau, màster i doctorat) en els centres propis de la UdL i si fas el viatge en el marc de l'activitat acadèmica matriculada per l'estudiant sol·licitant durant el curs que preveu la convocatòria.

Com presentar una instància genèrica a la convocatòria d'ajuts de viatge per a programes de mobilitat acadèmica de centres propis i altres unitats de la UdL

Veuràs el formulari pdf següent :



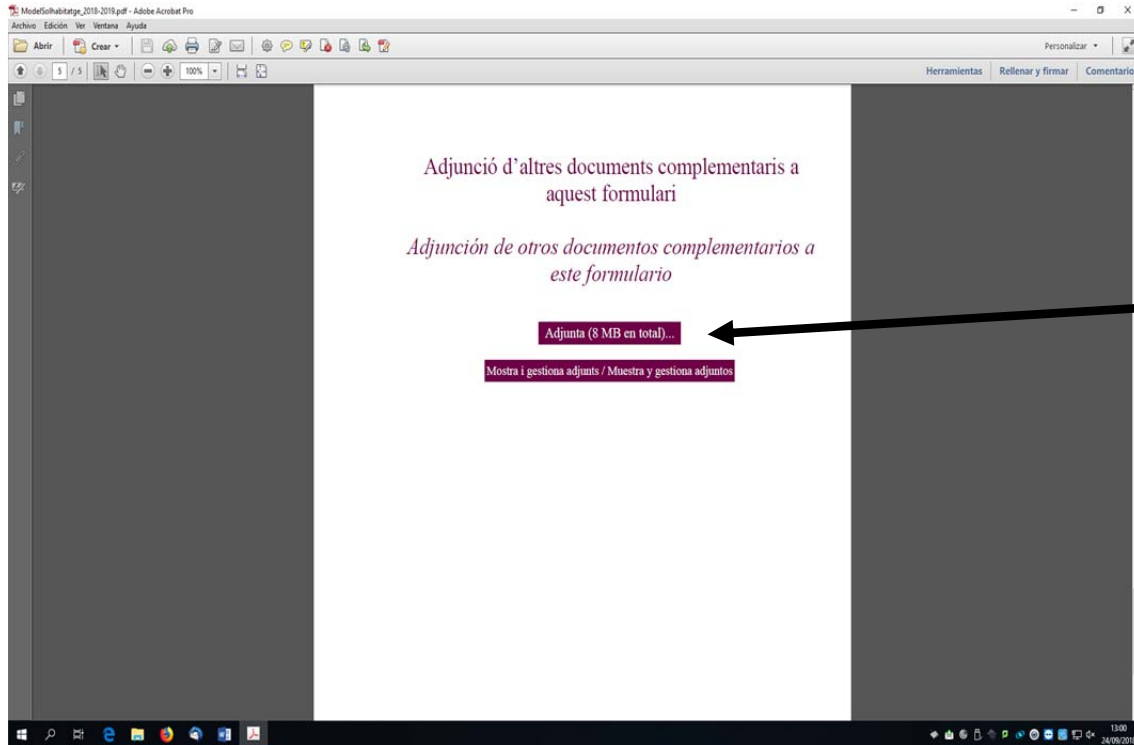
2.- Cal que vagis omplint tots els camps amb la informació que es demana amb l'adobe Reader, no amb els visors pdf dels navegadors ( Chrome o Firefox ) :

DNI	<input type="text"/>
Nom	<input type="text"/>
Primer Cognom	<input type="text"/>
Segon Cognom	<input type="text"/>
Titulació	<input type="text"/>
Correu electrònic a efectes de notificació	<input type="text"/>
Telèfon mòbil a efectes de notificació	<input type="text"/>
Convocatòria a la qual presentes aquesta instància ( només convocatòries gestionades per la Unitat d'Informació i Orientació universitària )	<input type="text" value="Ajuts de viatge mobilitat acadèmica pròpia UdL"/>
<input type="text"/>	

La darrera pàgina conté un enllaç mitjançant el qual podràs adjuntar la documentació complementària.

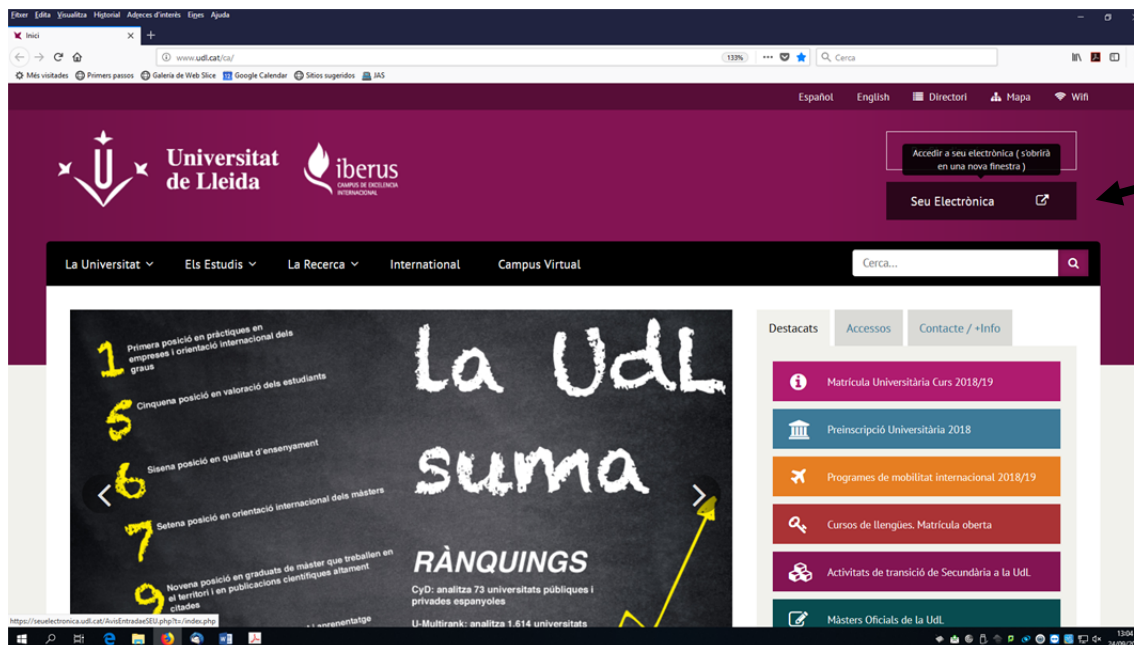
**Compte !!** : els documents només poden tenir una capacitat de 8 MB en total

Com presentar una instància genèrica a la convocatòria d'ajuts de viatge per a programes de mobilitat acadèmica de centres propis i altres unitats de la UdL

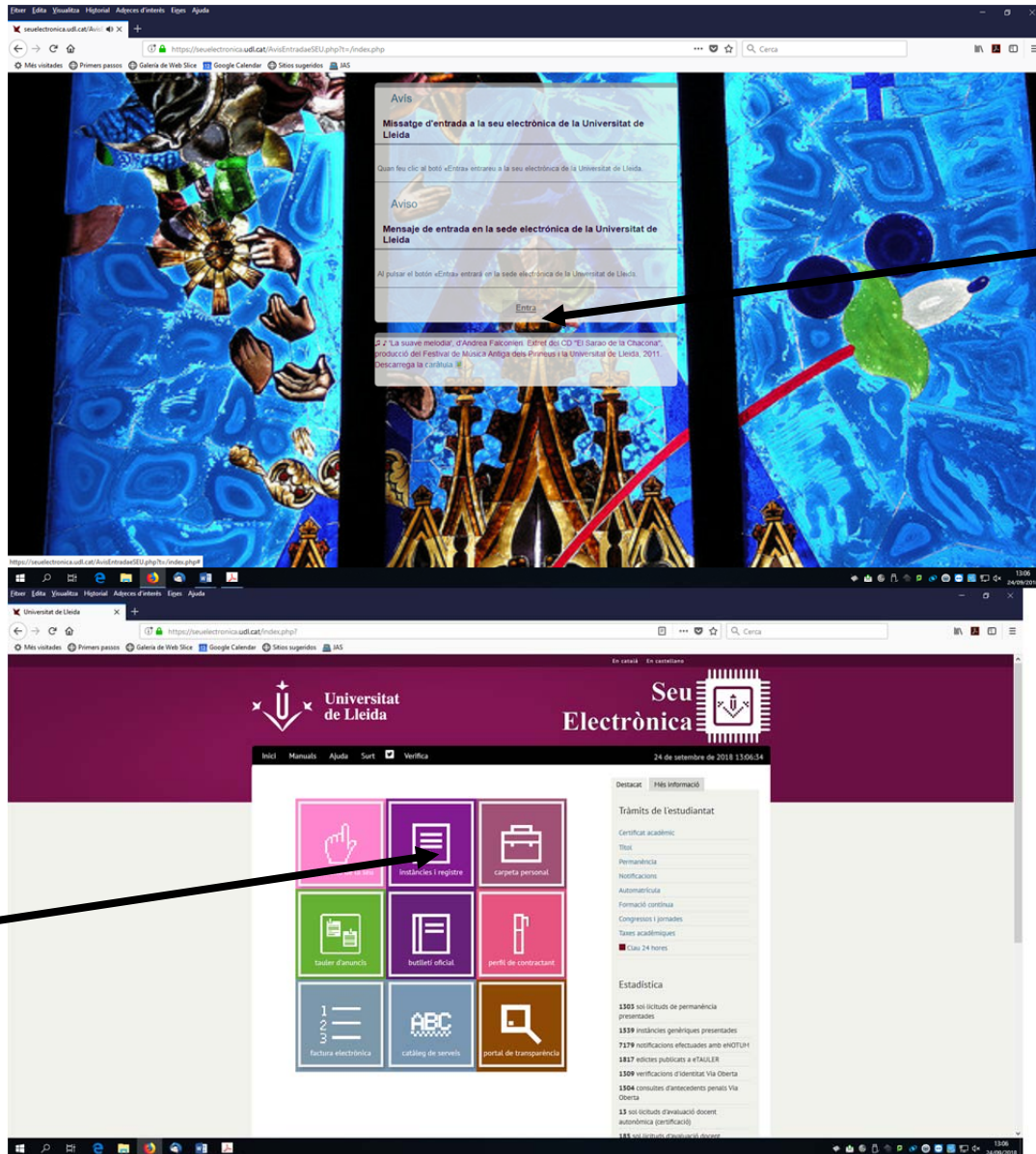


Guarda al teu escriptori aquest pdf omplert i que ja conté els adjunts.

3.- Connectat a la web de la UdL [www.udl.cat](http://www.udl.cat) i entra a la seu electrònica :



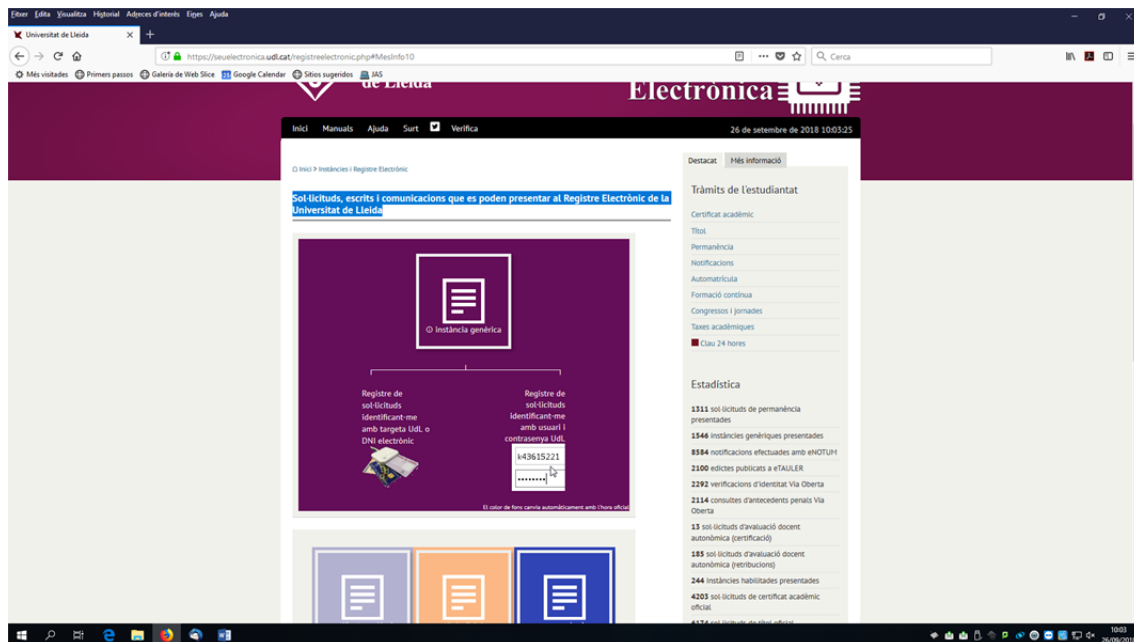
Com presentar una instància genèrica a la convocatòria d'ajuts de viatge per a programes de mobilitat acadèmica de centres propis i altres unitats de la UdL



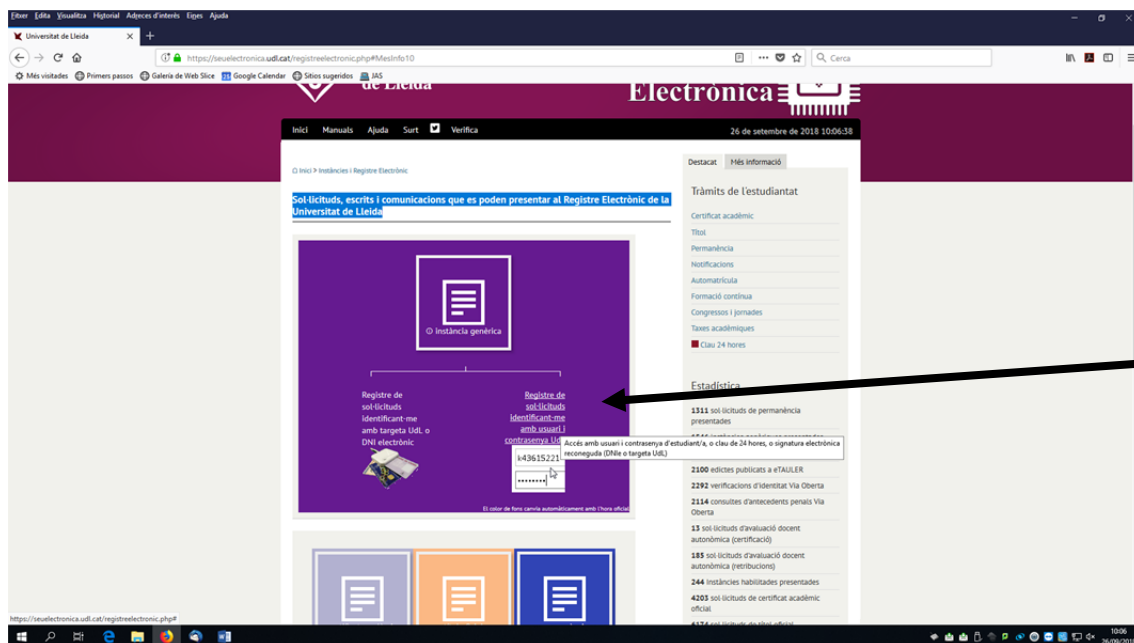
## Instàncies i registre

Entra a Sol·licituds, escrits i comunicacions que es poden presentar al Registre Electrònic de la Universitat de Lleida

Com presentar una instància genèrica a la convocatòria d'ajuts de viatge per a programes de mobilitat acadèmica de centres propis i altres unitats de la UdL

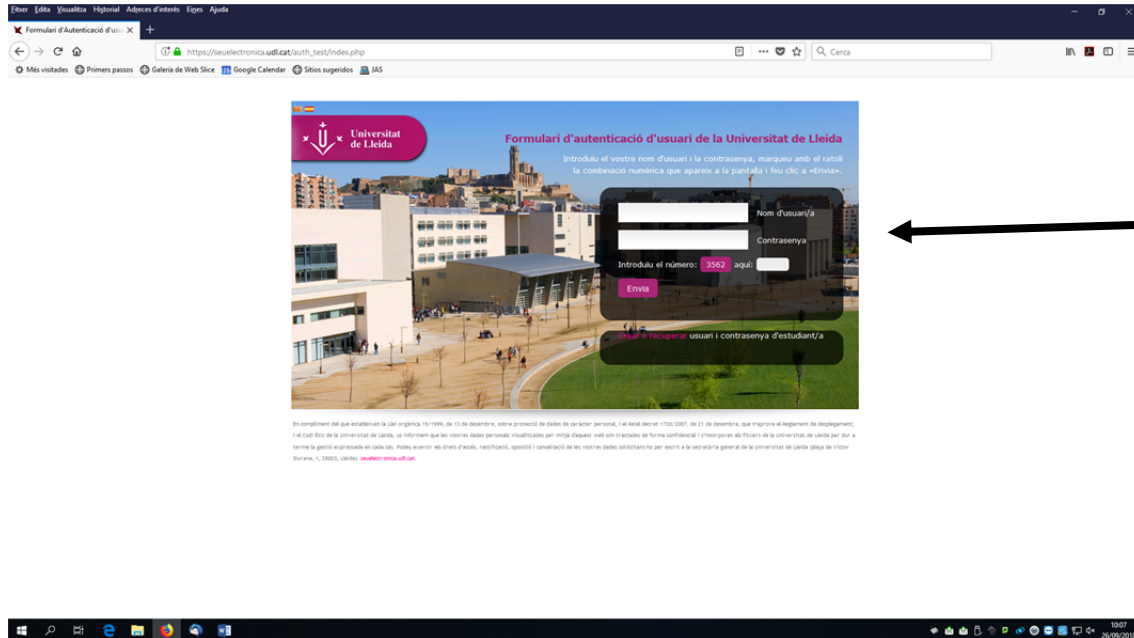


Tens dues opcions per a registrar electrònicament una sol·licitud, cap que **actives l'opció de la dreta** :

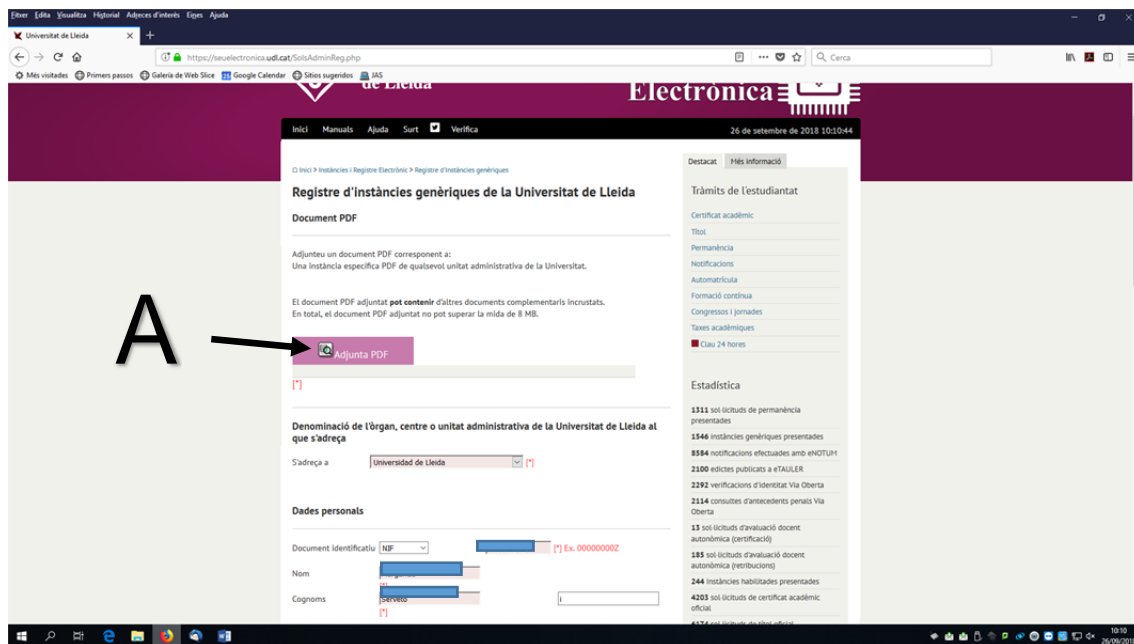


La propera pantalla et demanarà el teu login i el teu password de la UdL ( recorda que és el mateix que utilitzes per entrar al mail d'alumnes, al campus virtual ) .

Com presentar una instancia genèrica a la convocatòria d'ajuts de viatge per a programes de mobilitat acadèmica de centres propis i altres unitats de la UdL

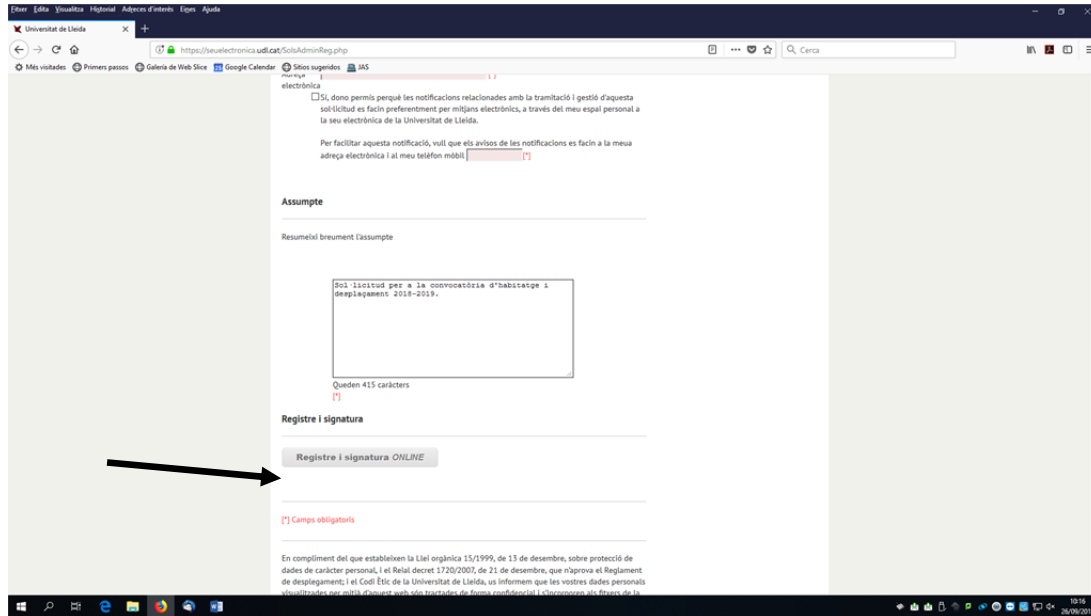


Un cop hagueu introduït el vostre login, password i els numèrics que us demanen anireu ja a la pantalla del registre per lliurar la vostra sol·licitud , és a dir el pdf que ja teniu preparat al vostre escriptori.

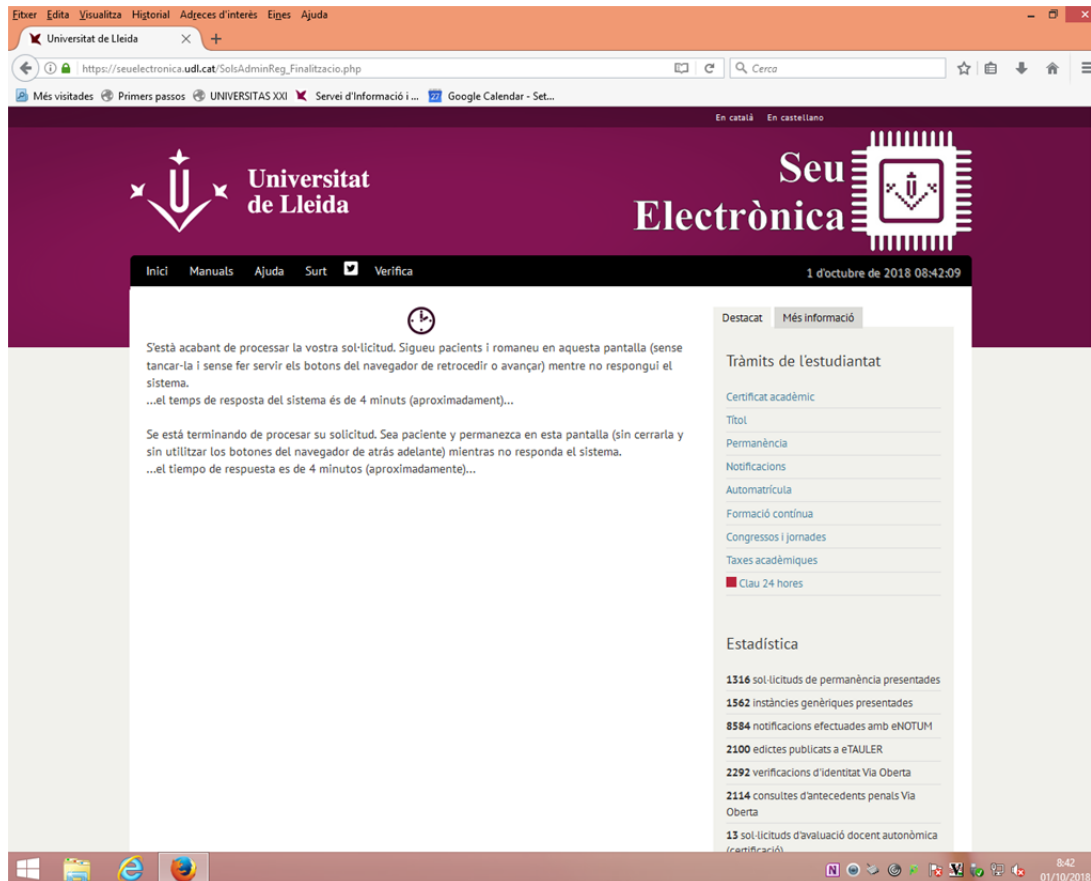


Adjunteu el pdf (A) i ompliu la resta del formulari amb les dades personals que us demanen.

Com presentar una instància genèrica a la convocatòria d'ajuts de viatge per a programes de mobilitat acadèmica de centres propis i altres unitats de la UdL



Un cop ho heu omplert, ja podeu registrar i signar.

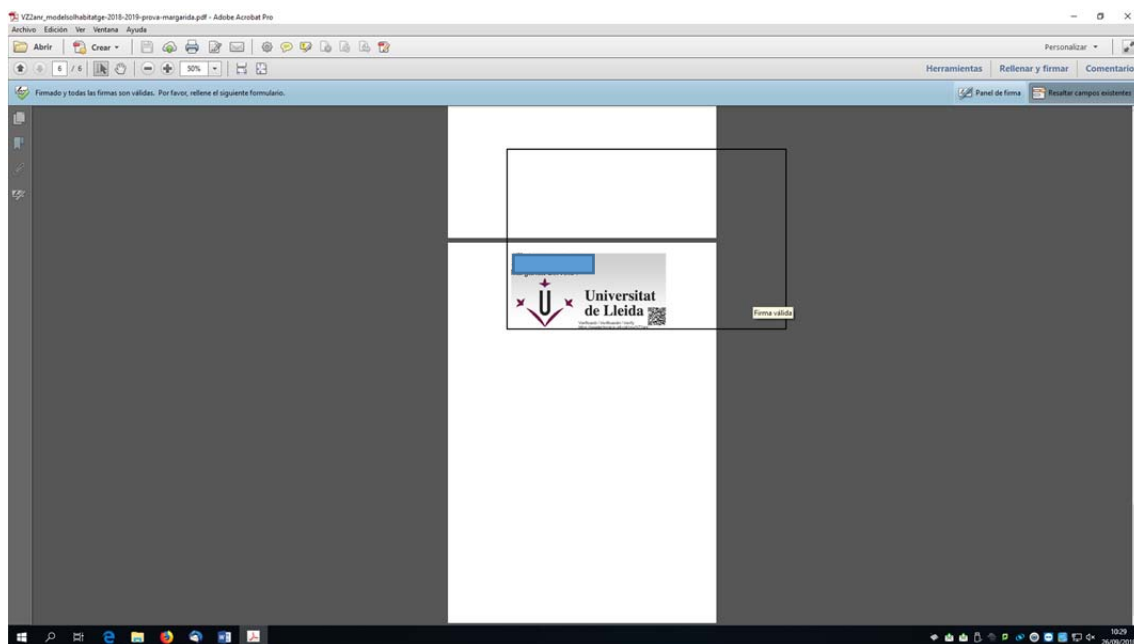


Com presentar una instància genèrica a la convocatòria d'ajuts de viatge per a programes de mobilitat acadèmica de centres propis i altres unitats de la UdL

A continuació rebreu un justificant del vostre registre:



I tindreu la vostra sol·licitud signada al darrer full:



Us heu de guardar els documents : el justificant conforme heu lliurat la sol·licitud i el document de sol·licitud signat digitalment.

**Enhorabona !!, ja heu registrat electrònicament el vostre document.**

Per a qualsevol dubte , contacteu amb la unitat d'informació i orientació universitària : 973 000 3589, al mail [suportestudiants@udl.cat](mailto:suportestudiants@udl.cat) .

Com presentar una instància genèrica a la convocatòria d'ajuts de viatge per a programes de mobilitat acadèmica de centres propis i altres unitats de la UdL