



**Informe sobre la
matrícula de la
Universitat de Lleida,
curs 2012-2013**

Vicerectorat de Docència

Vicerectorat d'Estudiantat, Postgrau i Formació Contínua

Universitat de Lleida

Resum de la matrícula del curs 2012-13:

Uns plantejaments previs:

-Aquest està sent un curs especial en termes de matrícula, donat que s'ha vist afectat tant per l'agreujament de la crisi econòmica i el seu impacte sobre les economies familiars, com per l'increment decidit per les administracions del cost de les taxes i matrícules.

-Una de les conseqüències de la conjuntura social i econòmica unida a l'augment de les taxes, ha estat un moviment inusual de matriculacions i d'anul·lacions de matrícula, que ha fet moure reiteradament el nombre d'estudiants inscrits. Aquest fet ha afectat en major grau a aquelles titulacions amb un percentatge més elevat d'estudiants procedents d'altres territoris catalans i espanyols. L'explicació es troba en què les famílies han mirat que els seus fills o les seves filles estudiïn el més a prop possible del seu lloc de residència per reduir la despesa que això suposa. A més, en altres comunitats autònomes l'augment del preu de matrícula no ha estat tan important com a Catalunya.

Resum de la matrícula del curs 2012-13:

Uns plantejaments previs:

-Tanmateix, el manteniment dels números globals de matrícula posa de manifest que per moltes famílies l'educació, i especialment l'accés a l'educació universitària, segueix tenint un paper estratègic fonamental, al ser considerada com una via clau per a la promoció social i una millor inserció en el mercat laboral. Per això, tot i l'encariment dels costos de matrícula, l'impacte sobre el volum d'estudiants inscrits ha estat menor de l'esperat.

-L'anàlisi comparatiu del comportament de la UdL en relació al que ha succeït a la resta d'universitats catalanes i espanyoles, a partir de les dades que s'han anat fent públiques, mostra que en bona mesura les tendències seguides a la UdL en termes de matrícula han estat molt similars als comportaments generals del sistema universitari.

Resum de la matrícula del curs 2012-13:

Una visió general:

1. Globalment, la UdL ha mantingut el mateix nombre d'estudiants que el curs precedent, amb pràcticament la mateixa xifra. A finals de novembre tenim 9.932 estudiants de grau, llicenciatures, màsters, doctorat i mobilitat.
2. Hem de constatar un creixement significatiu de l'entrada de primer curs dels graus (nou accés), amb un increment del 5,2%.
3. Cal ressaltar que la UdL cobreix el 98% de les places de primer curs que ofereix en els seus graus.
4. El conjunt d'estudiants de grau i de les llicenciatures i diplomatures igualment ha pujat un 1,1%.
5. S'ha enregistrat una disminució considerable de l'entrada (nou accés) als màsters, molt afectada per l'increment dels preus, que en aquest moment del procés de matriculació seria del -19,8%. Cal recordar, però, que encara queda algun màster amb la matrícula oberta.
6. En canvi, el nombre total d'estudiants matriculats en els màsters actius ha mostrat una reducció sensiblement inferior, de només el 6,2%.

Resum de la matrícula del curs 2012-13:

7. Dels quasi deu mil estudiants matriculats, el 79,5% té menys de 25 anys, un 18,9% està entre els 25 i els 45 anys, i només un 1,6% té més de 45 anys.
8. Més de la meitat dels estudiants són dones. Exactament el 55,9%, en canvi els homes representen el 44,1%. Cal notar sensibles diferències entre centres i titulacions.
9. El lloc de residència habitual dels estudiants de la UdL mostra un predomini de la província de Lleida, que aporta el 61% dels alumnes; segueix la resta de Catalunya amb un 17,9%, la resta d'Espanya amb un 14,5%, països estrangers amb un 3,5%, i restaria un 3,1% que no està especificat. En aquest aspecte, les disparitats entre centres i titulacions són força significatives.
10. Ara bé, en termes de nacionalitat, indistintament del lloc de residència, podem observar que el 9% dels estudiants de la UdL tenen nacionalitat estrangera o doble nacionalitat (espanyola i d'algun altre país).



Universitat
de Lleida

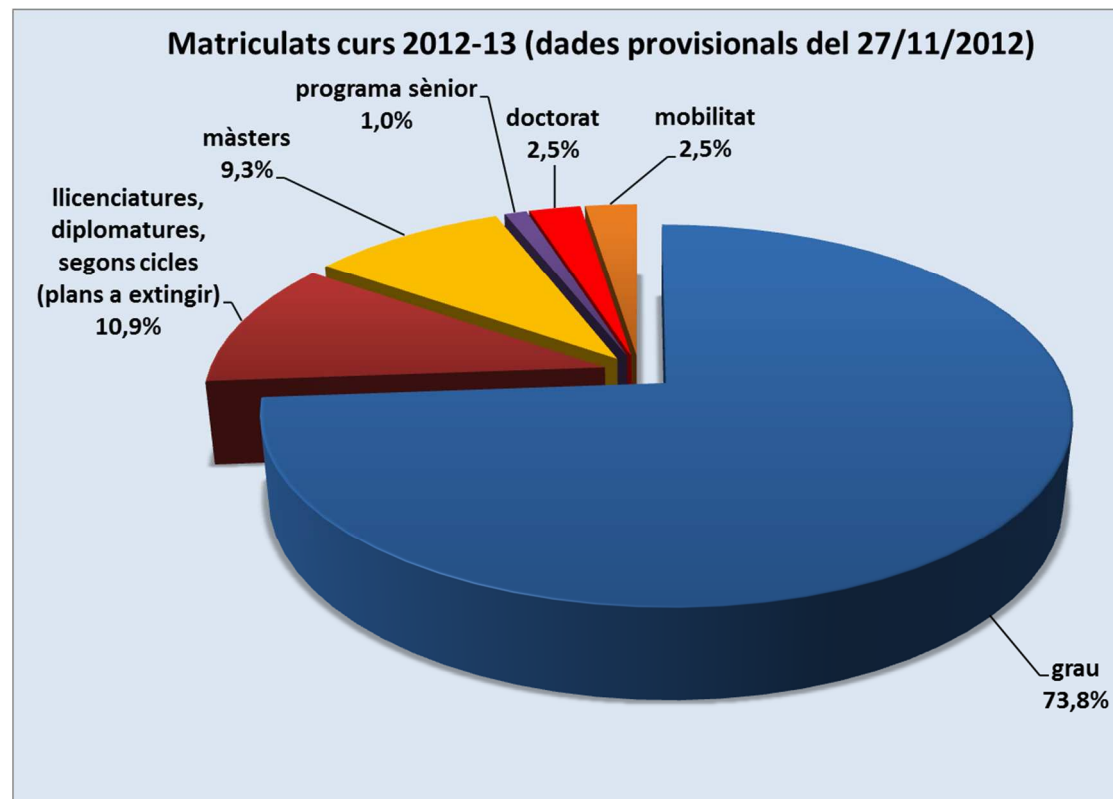


iberus
Campus d'Excel·lència
Internacional

Les dades de la matrícula del curs 2012-2013

Les grans xifres de la matrícula de la UdL, el curs 2012-2013*

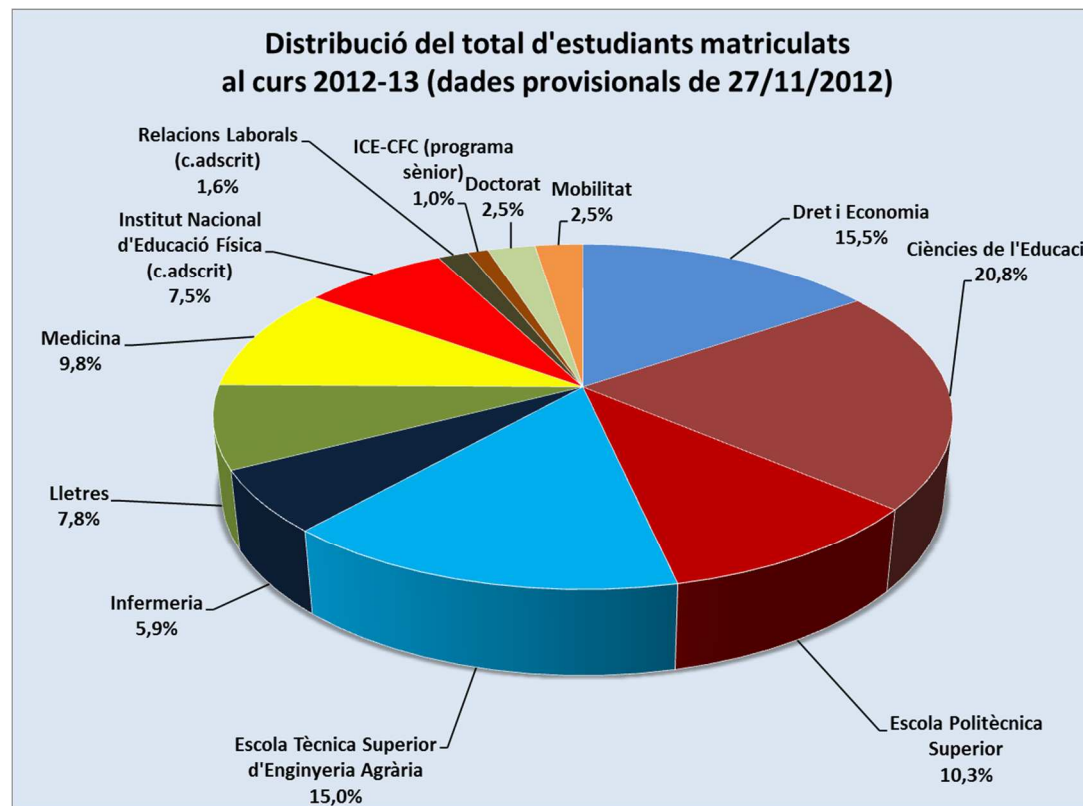
grans tipologies d'estudiants	Matriculats curs 2012-13 (dades provisionals 27/11/2012)	Matriculats del curs 2011-12 (definitiva)	diferència (%)
grau	7.328	5.914	23,91
llicenciatures, diplomatures, segons cicles (plans a extingir)	1.081	2.408	-55,11
màsters	930	992	-6,25
programa sènior	104	108	-3,70
doctorat	244	245	-0,41
mobilitat	245	261	-6,13
total estudiants	9.932	9.928	0,04



*Estan inclosos els centres adscrits d'INEFC i Relacions Laborals en total d'estudiants de la UdL.

Evolució de la matrícula per centres, al curs 2012-2013

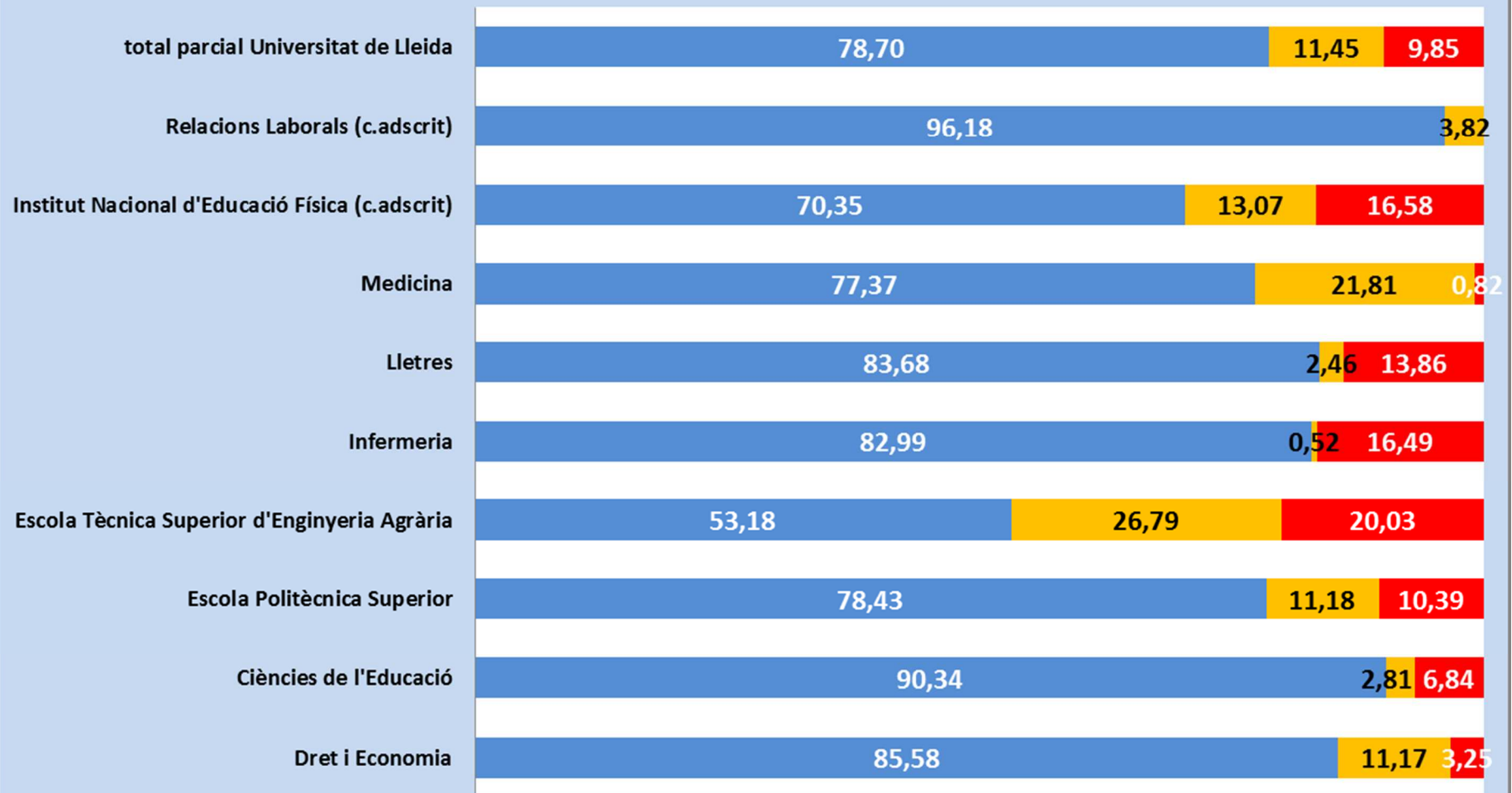
Centres i facultats	cursos acadèmics			
	curs 12-13	curs 11-12	diferència absoluta	diferència relativa (%)
Dret i Economia	1.540	1.618	-78	-4,82
Ciències de l'Educació	2.061	1.964	97	4,94
Escola Politècnica Superior	1.020	1.029	-9	-0,87
Escola Tècnica Superior d'Enginyeria Agrària	1.493	1.542	-49	-3,18
Infermeria	582	456	126	27,63
Lletres	772	812	-40	-4,93
Medicina	972	927	45	4,85
Institut Nacional d'Educació Física (c.adscrit)	742	828	-86	-10,39
Relacions Laborals (c.adscrit)	157	138	19	13,77
ICE-CFC (programa sènior)	104	108	-4	-3,70
Doctorat	244	245	-1	-0,41
Mobilitat	245	261	-16	-6,13
total Universitat de Lleida	9.932	9.928	4	0,04



Paper dels diferents estudis en l'estructura docent dels centres de la UdL, curs 2012-2013

Percentatge d'estudiants de grau, llicenciatures i diplomatures i màsters per centres en el curs 2012-2013 (%)

■ grau ■ llicenciatures, diplomatures i segons cicles (plans a extingir) ■ màsters





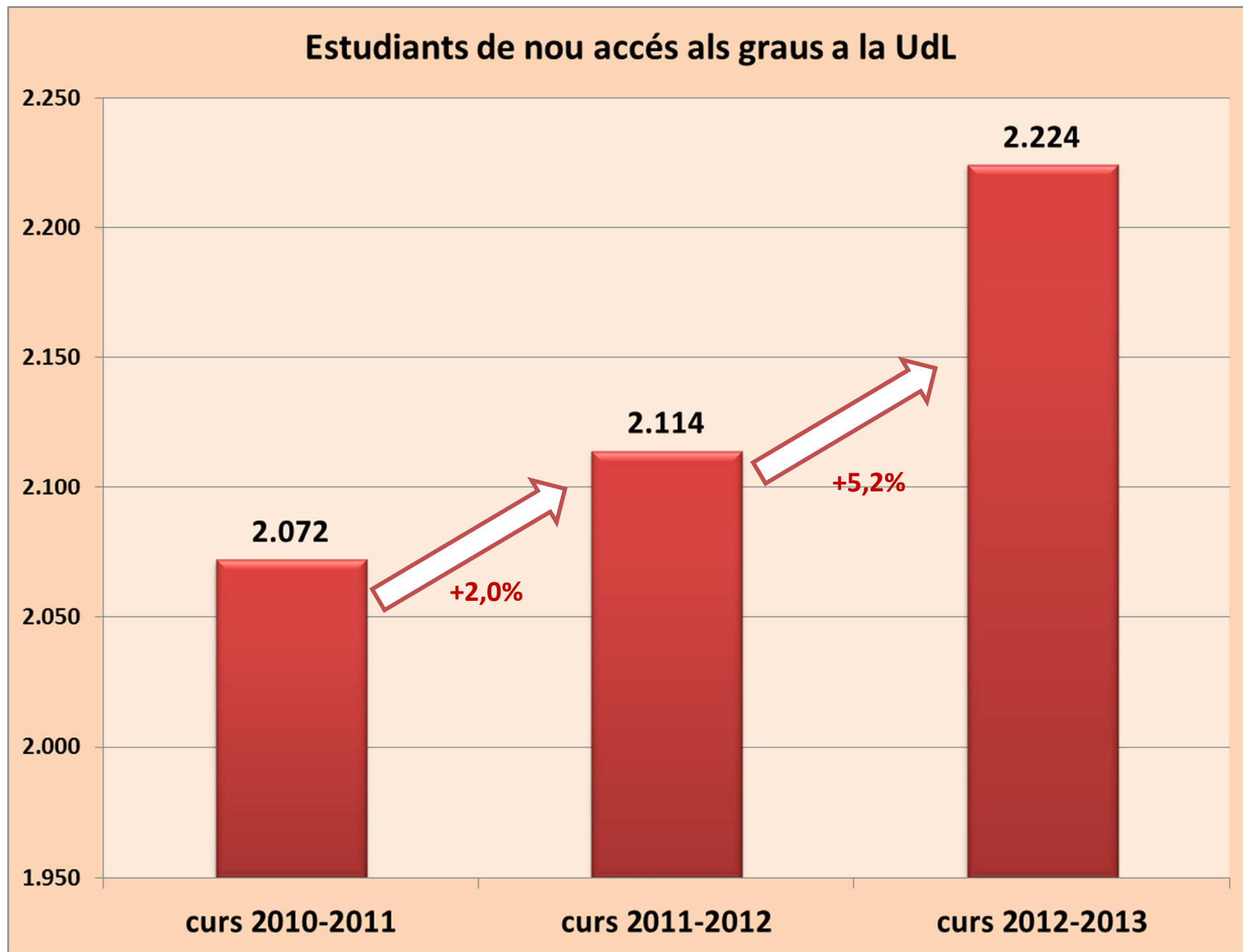
Universitat
de Lleida



iberus
Campus d'Excel·lència
Internacional

**Estudiants de nou accés als
estudis de grau de la
Universitat de Lleida**

Evolució dels estudiants de nou accés a primer curs de grau a la UdL



Accés a primer curs de graus a la UdL, curs 2012-2013

Titulacions agrupades per escoles i facultats	Nou accés de primer, matriculats curs 2012-13 (dades provisionals 27/11/2012)	Nou accés de primer, matrícula definitiva curs 2011-12	diferència relativa (%)
Ciència i salut animal	64	62	3,23
Biotecnologia	54	40	35,00
Enginyeria agrària i alimentària	62	41	51,22
Ciència i tecnologia d'aliments	44	41	7,32
Enginyeria forestal	70	65	7,69
ETSEA	294	249	18,07
Educació infantil	122	121	0,83
Educació primària	193	195	-1,03
Educació social	84	81	3,70
Psicologia	51	57	-10,53
Treball social	81	88	-7,95
Ciències de l'Educació	531	542	-2,03
Enginyeria informàtica	86	63	36,51
Enginyeria d'edificació	32	59	-45,76
Enginyeria en electrònica industrial i automàtica	44	44	0,00
Enginyeria mecànica	75	70	7,14
EPS	237	236	0,42
Dret	153	112	36,61
Turisme	49	41	19,51
Administració i direcció d'empreses	232	221	4,98
Dret i Economia	434	374	16,04
Geografia i ordenació del territori / Història / Història de l'art	69	69	0,00
Estudis anglesos / Estudis catalans i occitans / Estudis hispànics: llengua i literatura	73	86	-15,12
Comunicació i periodisme audiovisuals	59	57	3,51
Lletres	201	212	-5,19
Ciències biomèdiques	46	45	2,22
Medicina	122	120	1,67
Nutrició humana i dietètica	53	40	32,50
Medicina	221	205	7,80
Fisioteràpia	47	41	14,63
Infermeria	94	90	4,44
Infermeria	141	131	7,63
Ciències de l'activitat física i l'esport	123	127	-3,15
INFE	123	127	-3,15
Relacions laborals i recursos humans	42	38	10,53
Relacions laborals i recursos humans	42	38	10,53
Total UdL sense centres adscrits	2.059	1.949	5,64
Total UdL amb centres adscrits	2.224	2.114	5,20
<i>Geografia i ordenació del territori / Història / Història de l'art</i>	69	69	0,00
<i>Geografia i ordenació del territori</i>	16	18	-11,11
<i>Història</i>	35	33	6,06
<i>Història de l'Art</i>	18	18	0,00
<i>Estudis anglesos / Estudis catalans i occitans / Estudis hispànics: llengua i literatura</i>	73	86	-15,12
<i>Estudis Anglesos</i>	45	54	-16,67
<i>Estudis Catalans i Occitans</i>	9	15	-40,00
<i>Estudis Hispànics: llengua i literatura</i>	19	17	11,76

Proporció de cobertura de les places de nou accés als graus, curs 2012-2013

Titulacions agrupades per centres i facultats	Nou accés de primer, matriculats curs 2012-13 (dades provisionals 27/11/2012)	Places ofertades curs 2012-13 (DOGC)	% de places ocupades curs 2012-2013
Ciència i salut animal	64	60	106,67
Biotecnologia	54	50	108,00
Enginyeria agrària i alimentària	62	80	77,50
Ciència i tecnologia d'aliments	44	40	110,00
Enginyeria forestal	70	100	70,00
ETSEA	294	330	89,09
Educació infantil	122	120	101,67
Educació primària	193	195	98,97
Educació social	84	80	105,00
Psicologia	51	50	102,00
Treball social	81	90	90,00
Ciències de l'Educació	531	535	99,25
Enginyeria informàtica	86	70	122,86
Enginyeria d'edificació	32	50	64,00
Enginyeria en electrònica industrial i automàtica	44	40	110,00
Enginyeria mecànica	75	80	93,75
EPS	237	240	98,75
Dret	153	100	153,00
Turisme	49	50	98,00
Administració i direcció d'empreses	232	220	105,45
Dret i Economia	434	370	117,30
Geografia i ordenació del territori / Història / Història de l'art	69	100	69,00
Estudis anglesos / Estudis catalans i occitans / Estudis hispànics: llengua i literatura	73	120	60,83
Comunicació i periodisme audiovisuals	59	50	118,00
Lletres	201	270	74,44
Ciències biomèdiques	46	45	102,22
Medicina	122	120	101,67
Nutrició humana i dietètica	53	50	106,00
Medicina	221	215	102,79
Fisioteràpia	47	40	117,50
Infermeria	94	90	104,44
Infermeria	141	130	108,46
Ciències de l'activitat física i l'esport	123	120	102,50
INFE	123	120	102,50
Relacions laborals i recursos humans	42	60	70,00
Relacions laborals i recursos humans	42	60	70,00
Total UdL sense centres adscrits	2.059	2.090	98,52
Total UdL amb centres adscrits	2.224	2.270	97,97

<i>Geografia i ordenació del territori / Història / Història de l'art</i>	69	100	69,00
<i>Geografia i ordenació del territori</i>	16	30	53,33
<i>Història</i>	35	40	87,50
<i>Història de l'Art</i>	18	30	60,00
<i>Estudis anglesos / Estudis catalans i occitans / Estudis hispànics: llengua i literatura</i>	73	120	60,83
<i>Estudis Anglesos</i>	45	40	112,50
<i>Estudis Catalans i Occitans</i>	9	40	22,50
<i>Estudis Hispànics: llengua i literatura</i>	19	40	47,50



Universitat
de Lleida

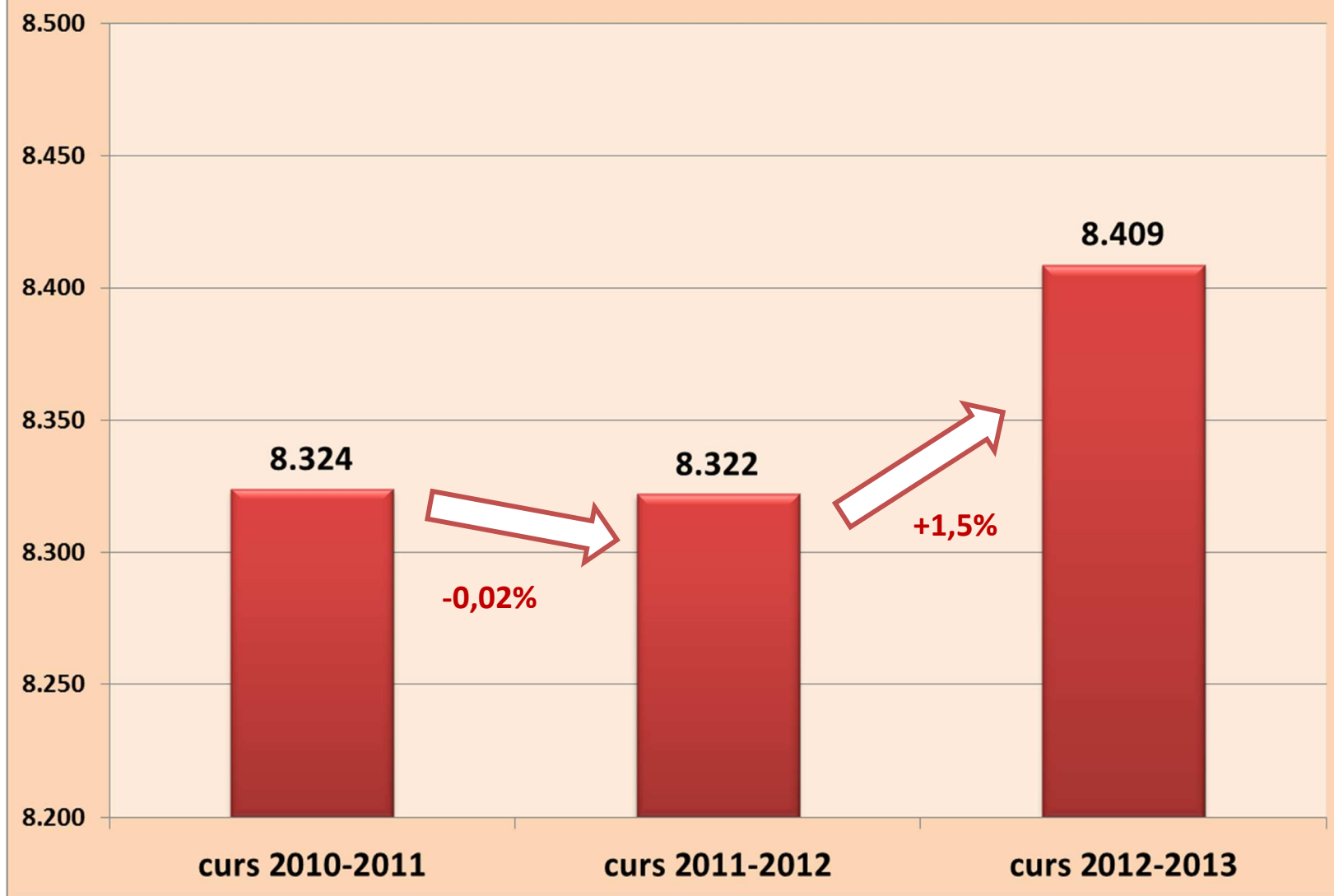


iberus
Campus d'Excel·lència
Internacional

**Estudiants de grau,
llicenciatures i diplomatures de
la Universitat de Lleida**

Evolució del total d'estudiants de grau i de plans d'estudis a extingir a la Universitat de Lleida

Estudiants de grau, llicenciatures, diplomatures i segons cicles a la Universitat de Lleida



Nombre total d'estudiants de graus i llicenciatures per centres, curs 2012-2013

Titulacions agrupades per escoles i facultats	Matriculats curs 2012-13 (dades provisionals de 27/11/2012)	Matriculats del curs 2011-12 (definitiva)	diferència (%)
Ciència i salut animal	206	209	-1,44
Biotecnologia	154	109	41,28
Enginyeria agrària i alimentària	158	129	22,48
Ciència i tecnologia d'aliments	101	66	53,03
Enginyeria forestal	175	146	19,86
Enginyeries Tècniques, Llicenciatures de 2on cicle, Diplomatures (plans a extingir)	400	686	-41,69
ETSEA	1.194	1.345	-11,23
Educació infantil	441	338	30,47
Educació primària	712	582	22,34
Educació social	271	213	27,23
Psicologia	140	102	37,25
Treball social	298	301	-1,00
Enginyeries Tècniques, Llicenciatures de 2on cicle, Diplomatures (plans a extingir)	58	229	-74,67
Ciències de l'Educació	1.920	1.765	8,78
Enginyeria informàtica	187	127	47,24
Enginyeria d'edificació	269	311	-13,50
Enginyeria en electrònica industrial i automàtica	108	79	36,71
Enginyeria mecànica	236	186	26,88
Enginyeries Tècniques, Llicenciatures de 2on cicle, Diplomatures (plans a extingir)	114	231	-50,65
EPS	914	934	-2,14
Dret	422	295	43,05
Turisme	106	69	53,62
Administració i direcció d'empreses	790	671	17,73
Enginyeries Tècniques, Llicenciatures de 2on cicle, Diplomatures (plans a extingir)	172	509	-66,21
Dret i Economia	1.490	1.544	-3,50
Geografia i ordenació del territori / Història / Història de l'art	240	231	3,90
Estudis anglesos / Estudis catalans i occitans / Estudis hispànics: llengua i literatura	224	191	17,28
Comunicació i periodisme audiovisuals	182	143	27,27
Enginyeries Tècniques, Llicenciatures de 2on cicle, Diplomatures (plans a extingir)	19	82	-76,83
Lletres	665	647	2,78
Ciències biomèdiques	156	113	38,05
Medicina	448	352	27,27
Nutrició humana i dietètica	148	110	34,55
Enginyeries Tècniques, Llicenciatures de 2on cicle, Diplomatures (plans a extingir)	212	318	-33,33
Medicina	964	893	7,95
Fisioteràpia	126	83	51,81
Infermeria	357	268	33,21
Enginyeries Tècniques, Llicenciatures de 2on cicle, Diplomatures (plans a extingir)	3	8	-62,50
Infermeria	486	359	35,38
Ciències de l'activitat física i l'esport	522	389	34,19
Enginyeries Tècniques, Llicenciatures de 2on cicle, Diplomatures (plans a extingir)	97	308	-68,51
INFECC	619	697	-11,19
Relacions laborals i recursos humans	151	101	49,50
Enginyeries Tècniques, Llicenciatures de 2on cicle, Diplomatures (plans a extingir)	6	37	-83,78
Relacions laborals i recursos humans	157	138	13,77
Total UdL sense centres adscrits	7.633	7.487	1,95
Total UdL amb centres adscrits	8.409	8.322	1,05
<i>Geografia i ordenació del territori / Història / Història de l'art</i>	<i>240</i>	<i>231</i>	<i>3,90</i>
<i>Geografia i ordenació del territori</i>	<i>67</i>	<i>64</i>	<i>4,69</i>
<i>Història</i>	<i>115</i>	<i>108</i>	<i>6,48</i>
<i>Història de l'Art</i>	<i>58</i>	<i>59</i>	<i>-1,69</i>
<i>Estudis anglesos / Estudis catalans i occitans / Estudis hispànics: llengua i literatura</i>	<i>224</i>	<i>191</i>	<i>17,28</i>
<i>Estudis Anglesos</i>	<i>144</i>	<i>121</i>	<i>19,01</i>
<i>Estudis Catalans i Occitans</i>	<i>30</i>	<i>29</i>	<i>3,45</i>
<i>Estudis Hispànics: llengua i literatura</i>	<i>50</i>	<i>41</i>	<i>21,95</i>



Universitat
de Lleida

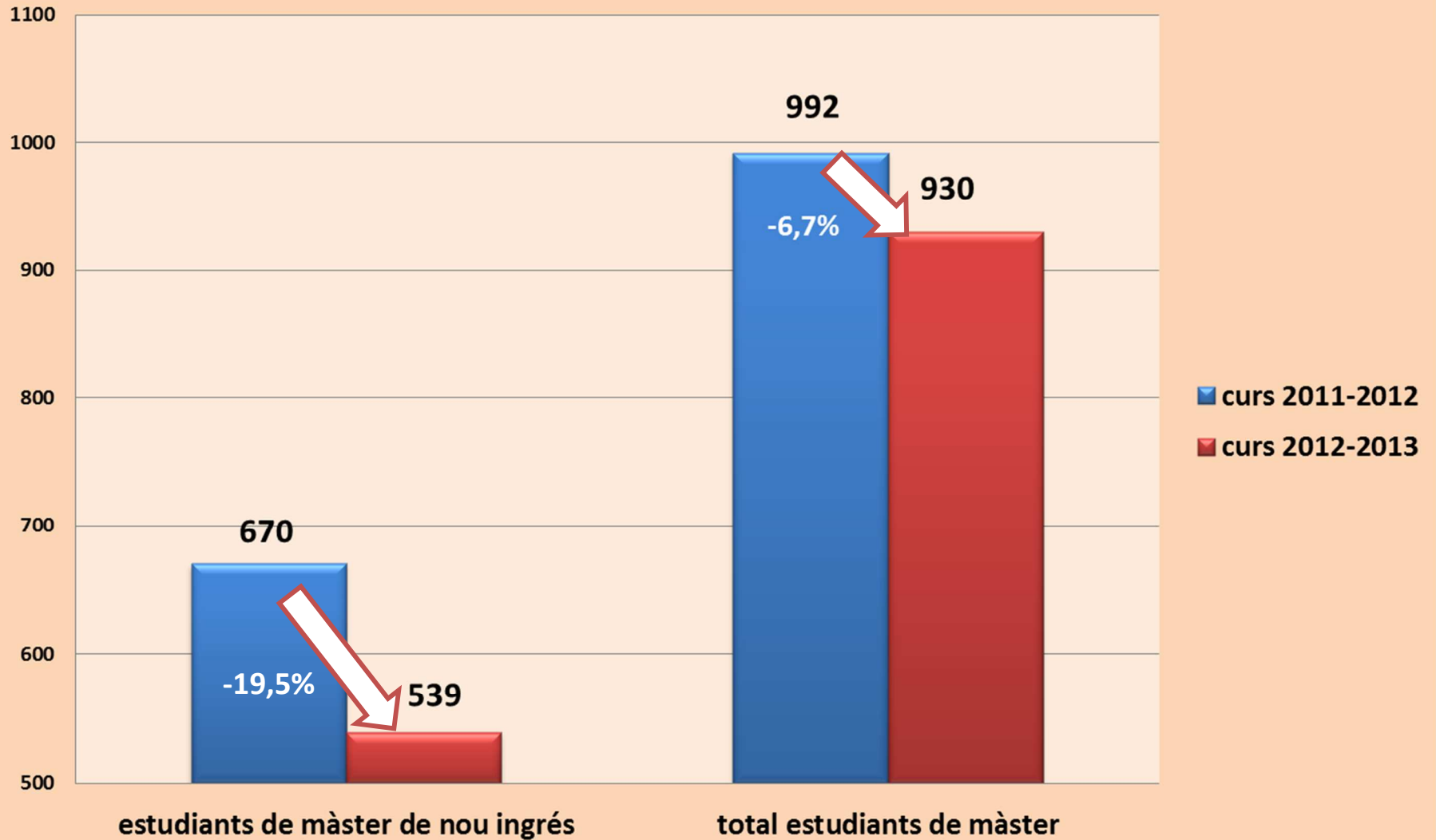


iberus
Campus d'Excel·lència
Internacional

Estudiants de màsters a la Universitat de Lleida

Les grans xifres dels màsters a la UdL, curs 2012-2013

Evolució de la matrícula de nou accés i el total dels màsters de la Universitat de Lleida

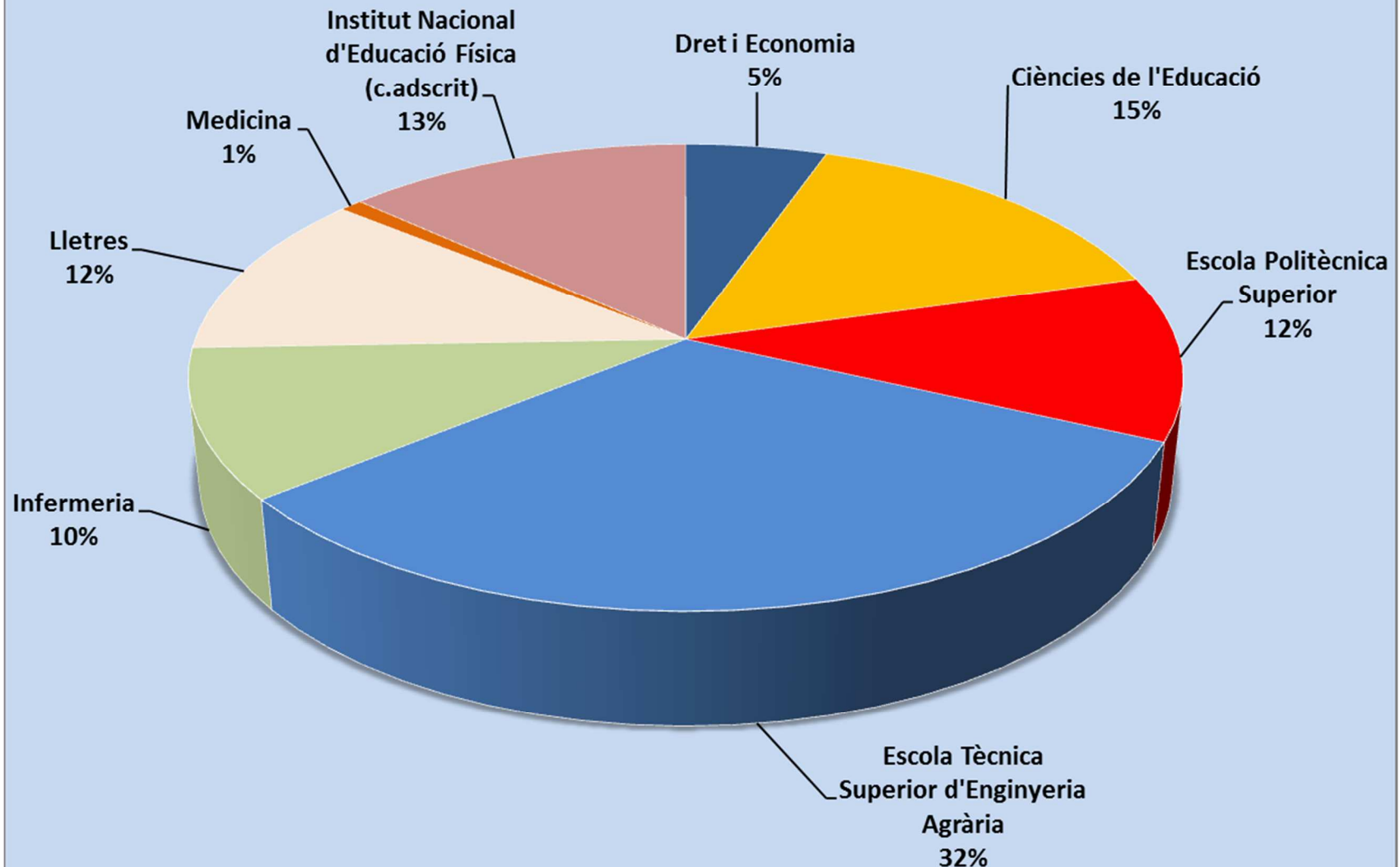


Nombre total d'estudiants en els màsters oficials, curs 2012-2013

denominació del màster	centre	nombre total de matriculats del curs 2012-13 (dades provisionals de 27/11/2012)	nombre total de matriculats curs 2011-12 (definitiu)	nombre de matriculats de nou accés del curs 2012-13 (dades provisionals de 27/11/2012)	nombre de matriculats de nou accés curs 2011-12 (definitiu)
Ciències Aplicades a l'Enginyeria	EPS	7	16	5	10
Enginyeria de Programari Lliure	EPS	2	4	no activació	no activació
Enginyeria Industrial	EPS	49	33	20	23
Enginyeria Informàtica	EPS	39	24	19	24
Interacció Persona-Ordinador	EPS	9	18	no activació	no activació
Enginyeria Agronòmica	ETSEA	76	68	22	28
Enginyeria de Forests	ETSEA	26	19	11	19
Gestió de Sòls i Aigües	ETSEA	29	23	13	15
Gestió i Innovació en la Indústria Alimentària	ETSEA	22	22	21	17
Incendis Forestals.Ciència i Gestió Integral	ETSEA	20	no existia	20	no existia
Planificació Integrada pel Desenvolupament Rural i Gestió Ambiental	ETSEA/IMAZ	20	1	20	biennal
Millora de la Genètica Vegetal	ETSEA/IMAZ	27	0	27	biennal
Protecció Integrada de Cultius	ETSEA	32	27	23	17
Recerca en Sistemes i Productes Forestals	ETSEA	3	7	no activació	1
Recerca en Sistemes de Producció Alimentària	ETSEA	3	12	no activació	5
Sanitat i Producció Porcina	ETSEA	29	16	26	12
Erasmus Mundus en Forestal Europeu / European Forestry	ETSEA	2	2	2	2
Erasmus Mundus en Gestió Forestal i de Recursos Naturals	ETSEA	10	no existia	10	no existia
Formació del Professorat de Secundària i Batxi., FP Idiomes	FCE	46	57	44	54
Tecnologia Educativa:e-Learning i Gestió del Coneixement	FCE	23	23	13	13
Educació Inclusiva	FCE	12	25	9	20
Migracions i Mediació social	FCE	2	18	no activació	biennal
Psicopedagogia	FCE	48	53	39	53
Recerca Educativa	FCE	10	23	8	23
Comptabilitat, Auditoria i Control de Gestió	FDE	19	27	15	20
Sistema de Justícia Penal	FDE	31	47	23	42
Ciències de la Infermeria	FI	54	72	no activació	21
Educació per a la Salut	FI	20	25	20	25
Recerca en Salut	FI	22	no existia	22	no existia
Agents d'Igualtat d'Oportunitats per a les Dones:Àmbit Rural	FLL	21	28	12	19
Desenvolupament i Cooperació Internacional	FLL	10	29	7	22
Ensenyament d'Espanyol/Català per a Immigrants	FLL	31	31	25	27
Llengües Aplicades	FLL	33	36	18	25
Patrimoni Cultural i Desenvolupament Local	FLL	12	41	no activació	20
Biotecnologia en Ciències de la Salut	FM	8	13	8	13
Recerca Clínica en Medicina	FM	no activació	21	no activació	9
Dret Esportiu (edició Iberoamericana)	INEFC	38	35	37	biennal
Dret Esportiu	INEFC	44	46	biennal	42
Director esportiu	INEFC	17	17	biennal	17
Gestió esportiva	INEFC	24	32	biennal	32
Esport sostenible i benestar	INEFC	no activació	1	no activació	no activació
Total Màsters de la Universitat de Lleida		930	992	539	670

Paper dels centres en el conjunt de matriculats als màsters de la UdL,
curs 2012-2013

Distribució proporcional dels estudiants de màster de la UdL
durant el curs 2012-2013 (%)





Universitat
de Lleida

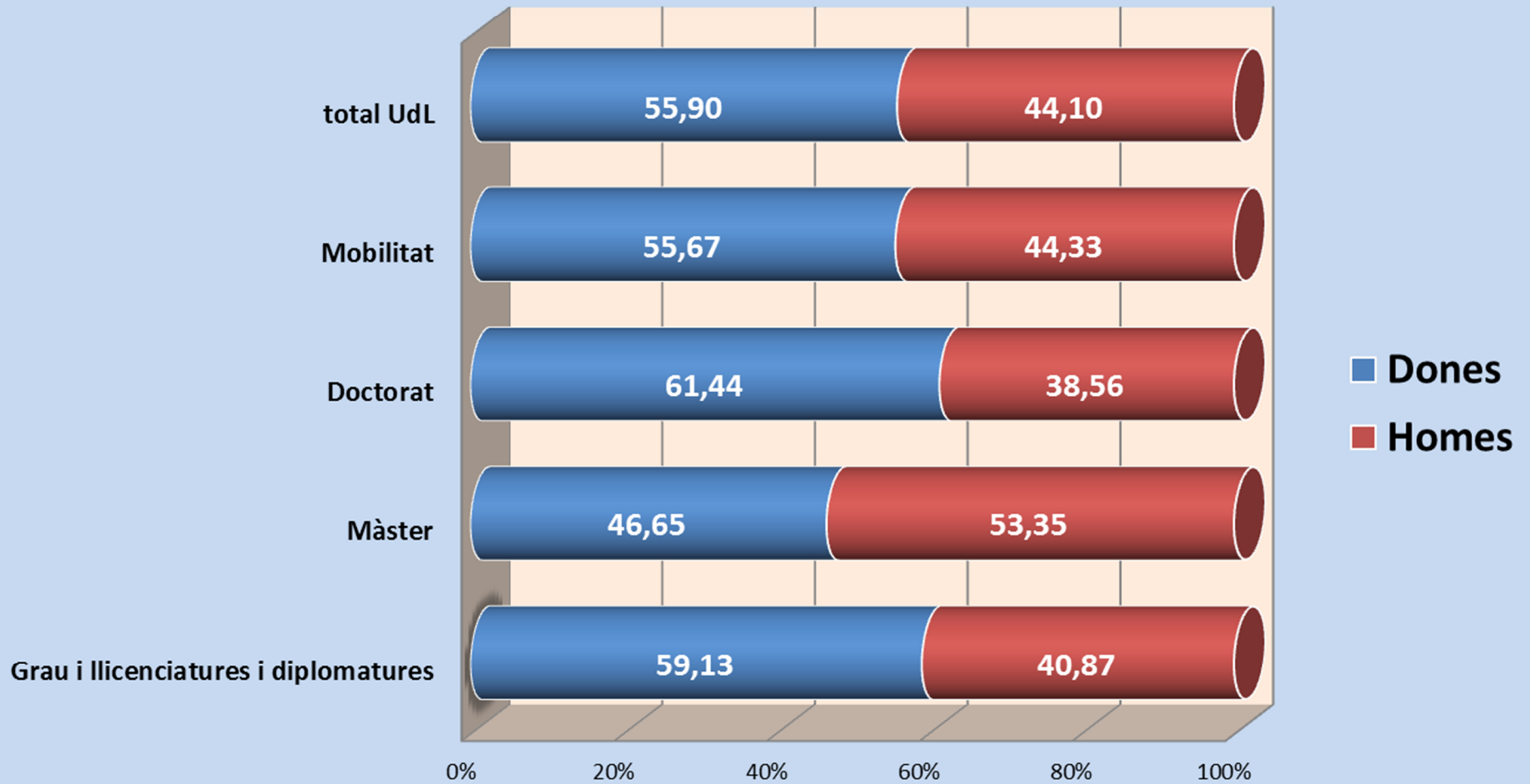


iberus
Campus d'Excel·lència
Internacional

Característiques sociodemogràfiques dels estudiants matriculats

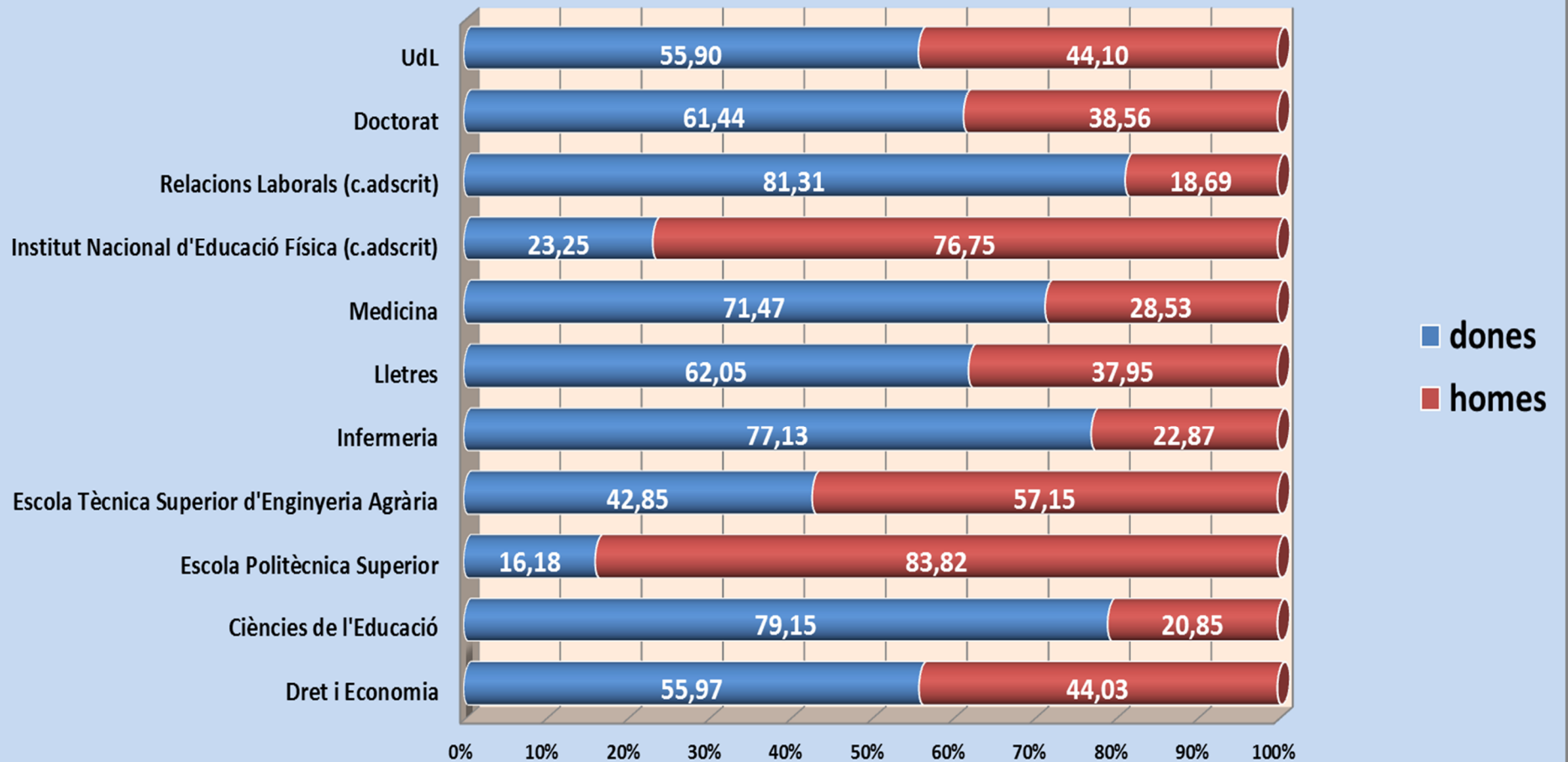
Proporció de dones i homes entre l'estudiantat de la UdL segons modalitat d'estudis, curs 2012-2013

Distribució per sexes dels estudiants de la Universitat de Lleida, curs 2012-2013 (%)



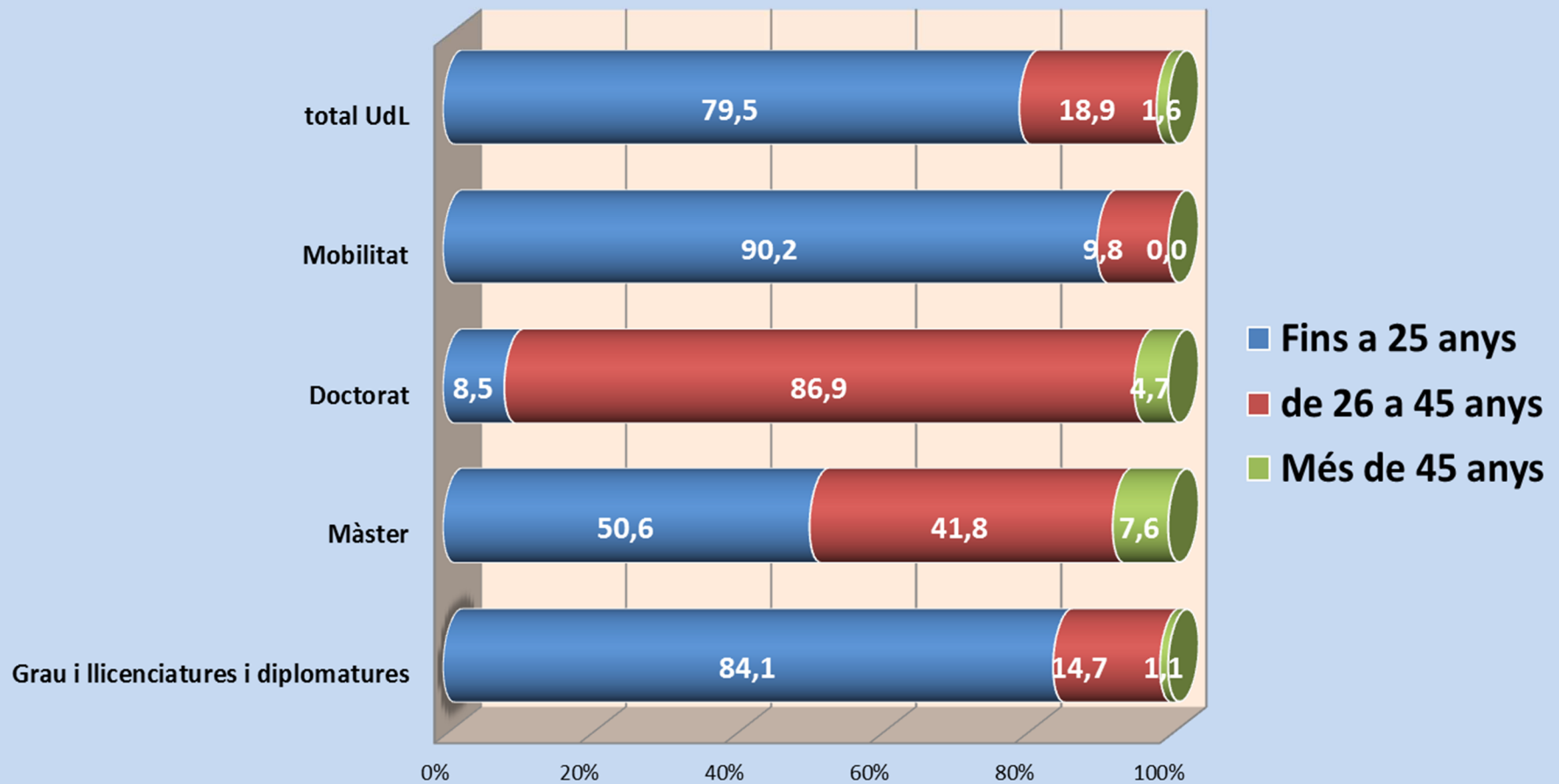
Proporció de dones i homes entre l'estudiantat de la UdL segons els centres, curs 2012-2013

Distribució per sexes dels estudiants de la Universitat de Lleida, curs 2012-2013 (%)



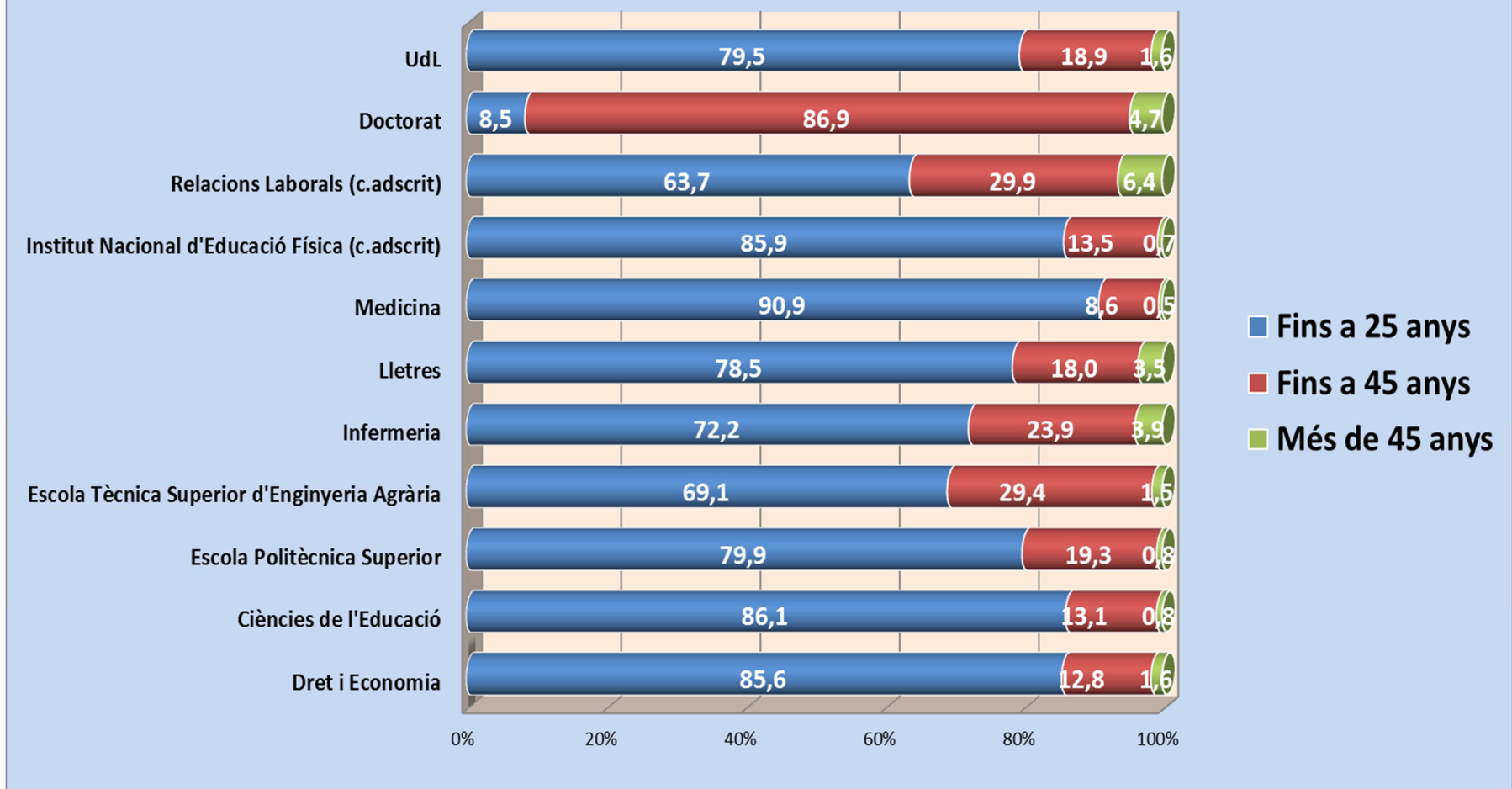
Estructura d'edats de l'estudiantat de la UdL segons modalitats d'estudis, curs 2012-2013

Distribució per edats dels estudiants de la Universitat de Lleida, curs 2012-2013 (%)



Estructura d'edats de l'estudiantat de la UdL segons centres, curs 2012-2013

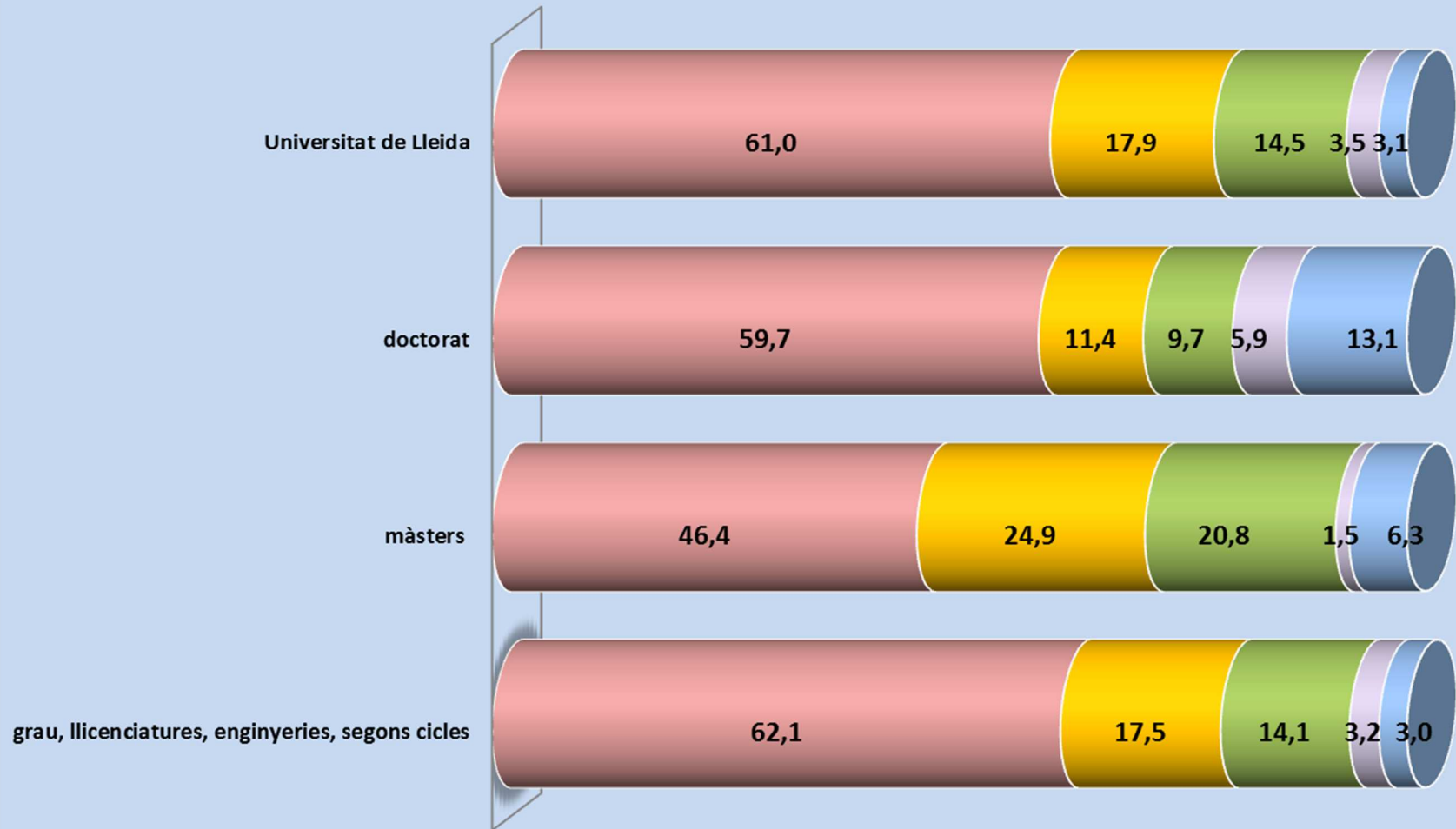
Distribució per edats dels estudiants de la Universitat de Lleida,
curs 2012-2013 (%)



Capacitat d'atracció de l'estudiantat de la UdL segons modalitats d'estudis, curs 2012-2013

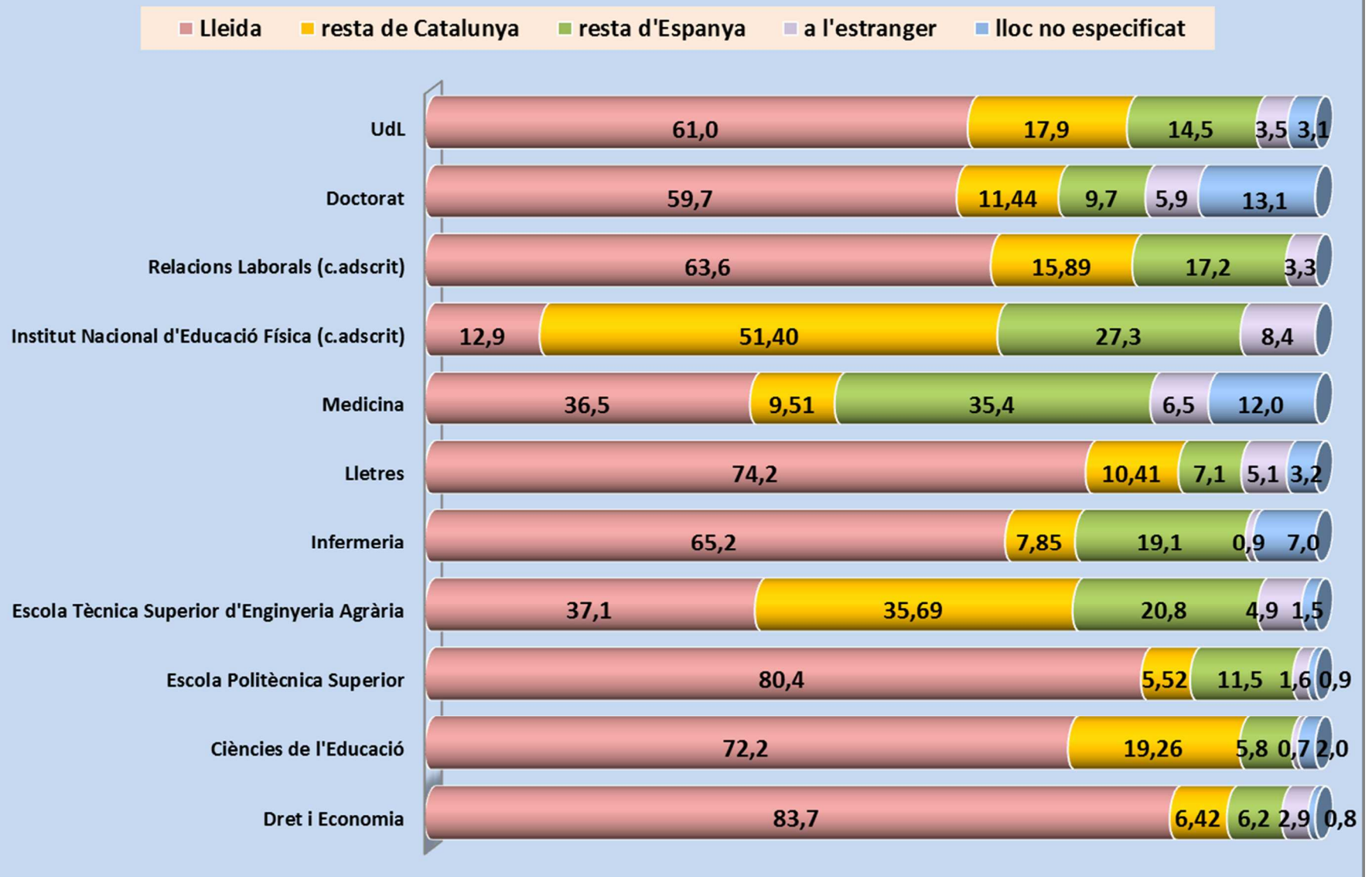
Lloc de residència dels estudiants de la UdL per modalitats d'estudis, curs 2012-13 (%)

■ Lleida ■ resta de Catalunya ■ resta d'Espanya ■ Estrangers ■ lloc no especificat



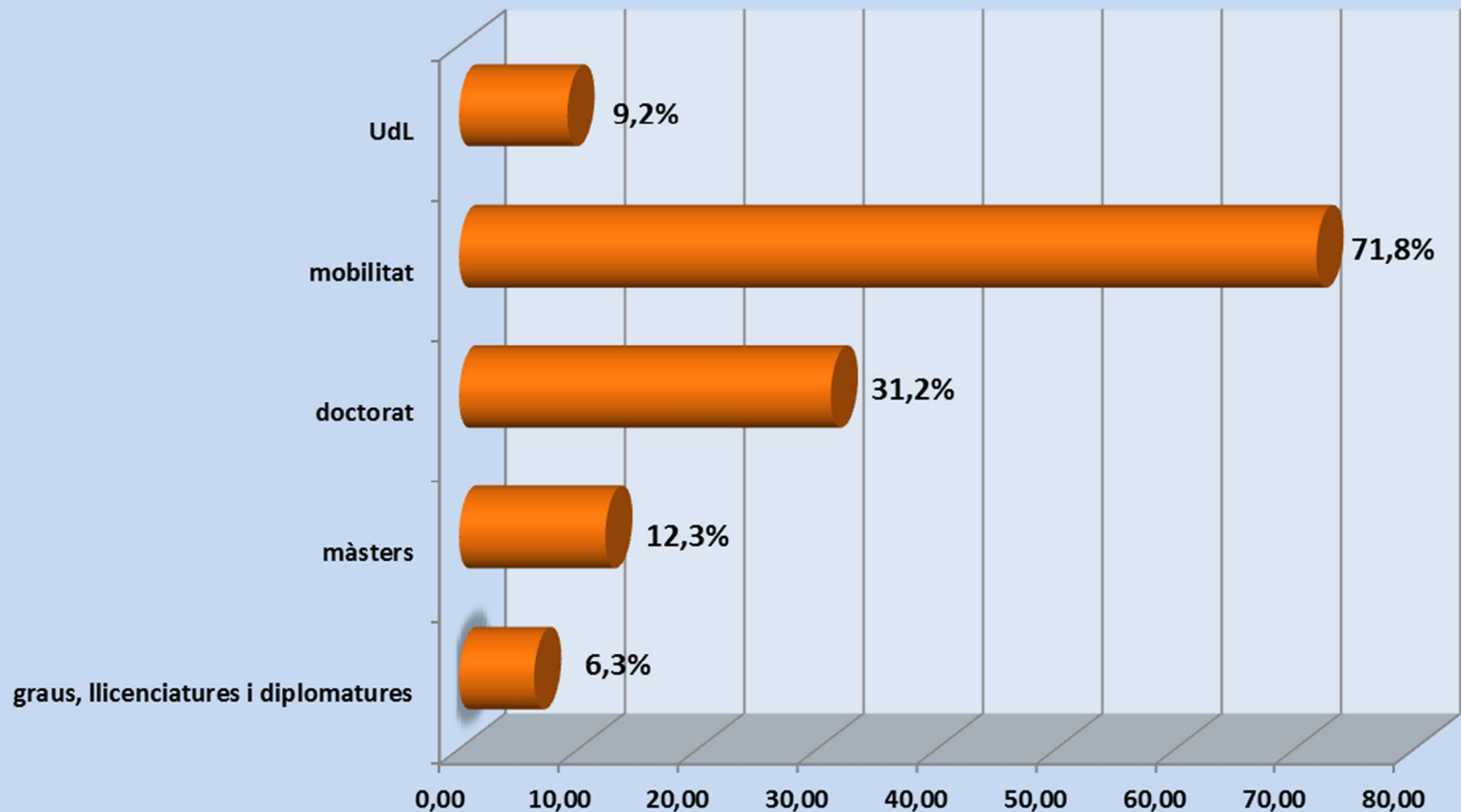
Capacitat d'atracció de l'estudiantat de la UdL segons centres, curs 2012-2013

Lloc de residència dels estudiants de la UdL per centres curs 2012-13 (%)



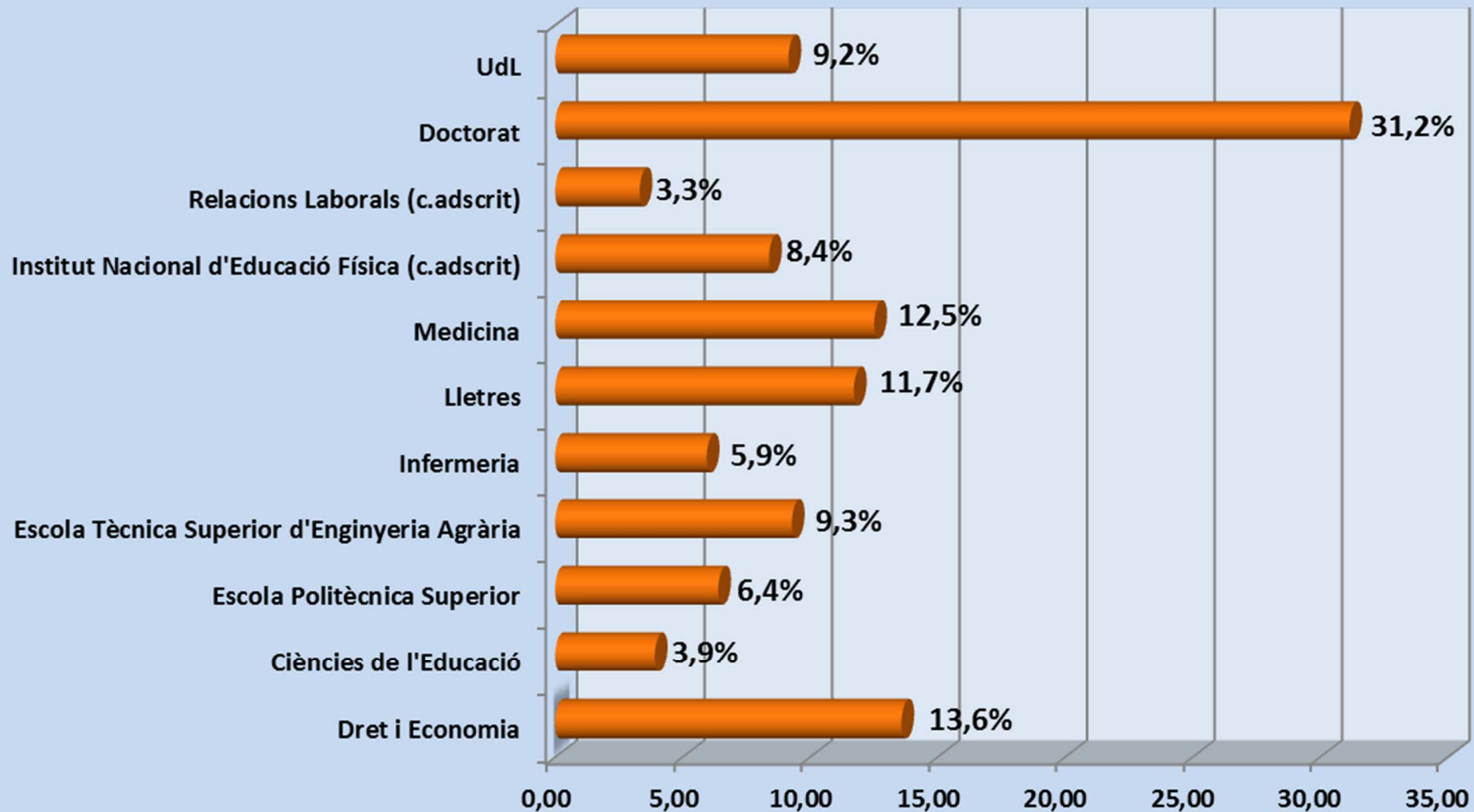
Estudiants amb nacionalitat estrangera a la Universitat de Lleida,
curs 2012-2013: segons l'oferta docent

Proporció d'estudiants amb nacionalitat estrangera (inclou
residents a Espanya i estudiants de mobilitat estrangers),
segons oferta d'estudis



Estudiants amb nacionalitat estrangera a la Universitat de Lleida,
curs 2012-2013: segons els centres

**Proporció d'estudiants amb nacionalitat estrangera (inclou
residents a Espanya i estudiants de mobilitat estrangers),
segons centres**



Principals nacionalitats dels estudiants estrangers matriculats a la
Universitat de Lleida, curs 2012-2013

Distribució per principals nacionalitats dels estudiants
estrangers (inclou residents a Espanya i estudiants de mobilitat
estrangers)

