



Universitat de Lleida  
Vicerectorat de Docència

Desembre 2017



**INFORME SOBRE LA  
MATRÍCULA DE LA  
UDL, CURS 2017-2018.  
AVENÇ DE RESULTATS.**



Universitat de Lleida  
Vicerectorat de Docència

**Dades provisionals de 17 de  
novembre de 2017**





# Principals resultats

resultats



Seguim creixent, tots i els preus de les taxes universitàries. Un 0,3% durant aquest nou curs.

Tenim una important capacitat de captar estudiants de fora de la província de Lleida. El 47% del total de la matrícula.

Tenim estudiants de 83 països diferents que desenvolupen graus, màsters o doctorat.

## Principals resultats

- Durant el curs 2017-2018 el conjunt de la **Universitat de Lleida** ha arribat als 10.130 estudiants matriculats. Cal afegir-ne els 193 estudiants imputables a la UdL del títol conjunt que desenvolupem amb la UOC. **Per tant, el nombre d'estudiants de la UdL seria de 10.323.**
- 8 de cada 10 estudiants de la UdL estan matriculats en els graus i dobles graus.
- **La xifra de matriculats suposa un lleuger creixement respecte a les dades del curs 2016-2017.**
- Els graus i dobles graus han mostrat una tendència alcista, amb un creixement de l'1,5%. **A més l'entrada d'estudiants nous en els graus i els dobles graus ha augmentat en un 1,8%, més que la mitjana catalana.**
- Aquest curs **s'han cobert el 91,4% de les places ofertes de grau i dobles de la UdL.** Tanmateix, dels 45 oferts, en vuit d'ells no s'ha arribat a cobrir el 60% de les places.



- El conjunt de màsters perd el 12,1% i **l'entrada de nou accés als màsters cau en un 13,8%**. Fet podria respondre tant a la competència d'altres universitats amb preus de matrícula més barats, com a la incertesa generada per la conflictivitat política que viu el país i que ha afectat especialment a l'oferta del nostre centre adscrit a la ciutat Barcelona.
- La **meitat dels estudiants de la UdL, el 53%\***, resideixen a la **província de Lleida**, però l'altra meitat provenen de fora de la mateixa.
- El pes dels residents a Lleida és del 57% en els graus, però només del 37,9% en els màsters i del 34,6% en el doctorat.
- Cal destacar que el 12,9% de l'estudiantat de la UdL resideix a la província de Barcelona, un 7,5% a l'Aragó, un 6,5% a Tarragona, un 2,6% a la Comunitat Valenciana, un 2% a Balears i un 1,8% a Girona. La resta prové un 7,4% d'altres CCAA i un 6,4% viu habitualment a l'estranger.

\*No disposem de les dades desagregades del títol conjunt d'Història, Geografia i Història de l'Art que fem amb la UOC. Però tenint present la seva naturalesa acadèmica, el percentatge d'estudiants de la UdL no residents a la província s'ha de situar en el 48,5%.

- **Les dones predominen entre l'estudiantat de la UdL.** En efecte, les dones suposaven el 57,6% dels estudiants matriculats, mentre que els homes eren un 42,4%. Les tendències de cada curs en relació a aquesta característica de la matrícula es mantenen inalterables.
- **Els estudiants de nacionalitat espanyola eren el 88,8% del total, en tant que els estrangers eren el 11,2%.** En total hi havia matriculades 1.140 persones de nacionalitat estrangera (un 40% resideixen a territori espanyol, fills i filles d'immigrants\*).
- **Les nacionalitats més importants eren Romania amb un 15%, el Marroc amb un 10,5%, Andorra amb un 9,4%, Itàlia un 7,8%, Xina amb un 6% i Brasil un 5,5%.**

\*Aquesta és una situació que ens ha de portar a una intensa reflexió al conjunt de la societat lleidatana, sobre la seva cohesió. La proporció de nois i noies de famílies immigrants que estudien a la universitat és quasi 5,5 vegades inferior a la que es registra entre els joves de nacionalitat espanyola que resideixen a Lleida província. Exactament, la cohort de nois i noies lleidatans d'entre 18 i 24 anys que cursa estudis universitaris és del 45% sobre el total, mentre que entre els joves de famílies immigrants, en aquestes mateixes edats, aquesta ràtio descendeix fins al 7,7%.

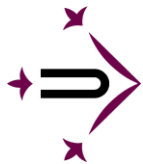


Universitat de Lleida  
Vicerectorat de Docència

*Dades provisionals de 17 de  
novembre de 2017*

# Quadres i gràfics: dades globals

qsqes dijopsis

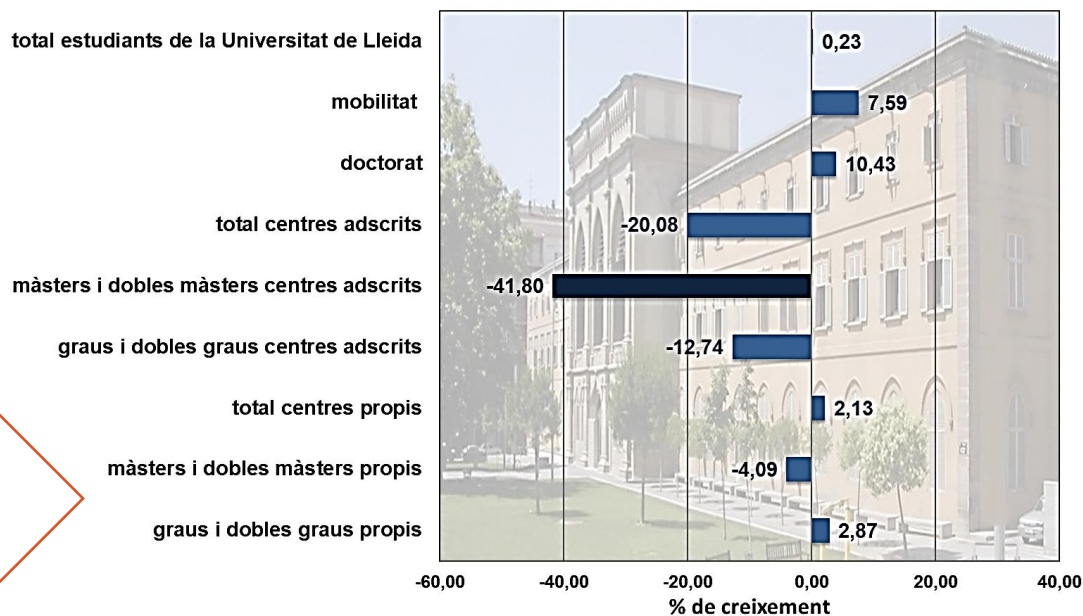


# 1. La matrícula d'estudiants de la UdL, curs 2017-18 i la seva evolució

| tipologia de l'estudi    | total estudiants matriculats curs 2017-2018 | total dones  | total homes  | % dones      | % homes      |
|--------------------------|---|--------------|--------------|--------------|--------------|
| graus i dobles graus     | 7.846                                       | 4.696        | 3.150        | 59,85        | 40,15        |
| màsters i dobles màsters | 868   | 491          | 377          | 56,57        | 43,43        |
| <b>centres propis</b>    | <b>8.714</b>                                | <b>5.187</b> | <b>3.527</b> | <b>59,52</b> | <b>40,48</b> |
| graus i dobles graus     | 630   | 186          | 444          | 29,52        | 70,48        |
| màsters i dobles màsters | 142   | 72           | 70           | 50,70        | 49,30        |
| <b>centres adscrits</b>  | <b>772</b>                                  | <b>258</b>   | <b>514</b>   | <b>33,42</b> | <b>66,58</b> |
| doctorat                 | 318   | 197          | 121          | 61,95        | 38,05        |
| mobilitat                | 326   | 197          | 129          | 60,43        | 39,57        |
| <b>total estudiants</b>  | <b>10.130</b>                               | <b>5.839</b> | <b>4.291</b> | <b>57,64</b> | <b>42,36</b> |

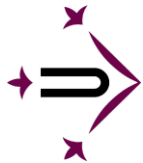
Cal afegir-li els 193 estudiants del títol conjunt que desenvolupem amb la UOC i que són imputables a la UdL. Per tant els estudiants són 10.323.

Diferència en % entre la matrícula del curs 2017-18 i la del curs 2016-17, segons tipologia d'estudis i centres



Evolució

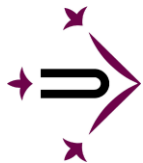




## 2. Dinàmica comparada de l'entrada de nou estudiantat als graus i dobles graus durant el curs 2017-2018, per universitats i en relació al curs precedent


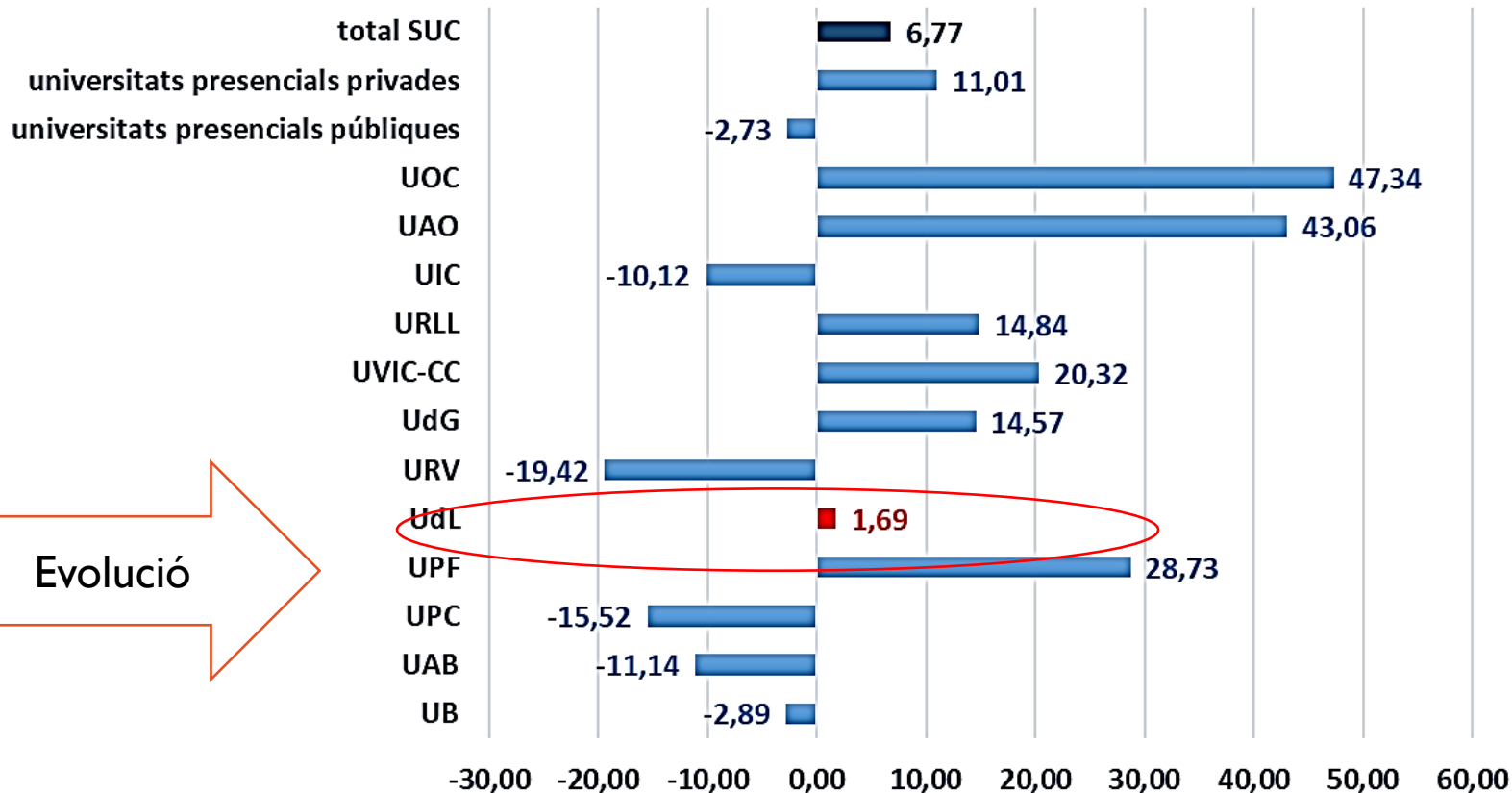
| Universitat   | matrícula de nou accés dels graus i dobles graus del curs 2016-17 | matrícula de nou accés dels graus i dobles graus del curs 2017-2018 | diferència absoluta | % de diferència |
|---|---|---|---------------------|-----------------|
| Universitat de Barcelona  | 11.165  | 11.147  | -18                 | -0,16           |
| Universitat Autònoma de Barcelona   | 7.746   | 7.936   | 190                 | 2,45            |
| Universitat Politècnica de Catalunya                                      | 5.018   | 5.233   | 215                 | 4,28            |
| Universitat Pompeu Fabra  | 3.966   | 4.046   | 80                  | 2,02            |
| <b>Universitat de Lleida</b>  | <b>2.069</b>  | <b>2.107</b>  | <b>38</b>           | <b>1,84</b>     |
| Universitat Rovira i Virgili  | 2.816   | 2.771   | -45                 | -1,60           |
| Universitat de Girona   | 3.327   | 3.341   | 14                  | 0,42            |
| Universitat de Vic - Central de Catalunya                                 | 1.606   | 1.676   | 70                  | 4,36            |
| Agrupació d'universitats  | 544   | 451   | -93                 | -17,10          |
| <b>Total universitats que participen en el procés de preinscripció</b>    | <b>38.257</b>   | <b>38.708</b>   | <b>451</b>          | <b>1,18</b>     |
| Universitat Ramon Llull   | 3.079   | 3.110   | 31                  | 1,01            |
| Universitat Internacional de Catalunya                                    | 782   | 835   | 53                  | 6,78            |
| Universitat Abat Oliba  | 396   | 412   | 16                  | 4,04            |
| Universitat Oberta de Catalunya   | 12.262  | 12.627  | 365                 | 2,98            |
| <b>Total universitats que no participen en el procés de preinscripció</b> | <b>16.650</b>   | <b>17.121</b>   | <b>471</b>          | <b>2,83</b>     |
| <b>Total General</b>  | <b>54.907</b>   | <b>55.829</b>   | <b>922</b>          | <b>1,68</b>     |

Aquest curs la nova entrada d'estudiants als diferents graus i dobles graus oferts a les universitats del país, manifesta un lleuger creixement, més intens a les universitats privades que a les públiques. La UdL ha tingut un comportament relativament millor que el conjunt d'universitats públiques presencials.



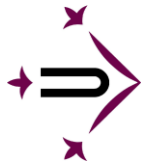
### 3. Dinàmica comparada de l'entrada de nou estudiantat als graus i dobles graus en els darrers anys: entre el curs 2010-11 i el curs 2017-2018

% de creixement de la matrícula de nou accés als graus i dobles graus entre el curs 2010-11 i el 2017-2018

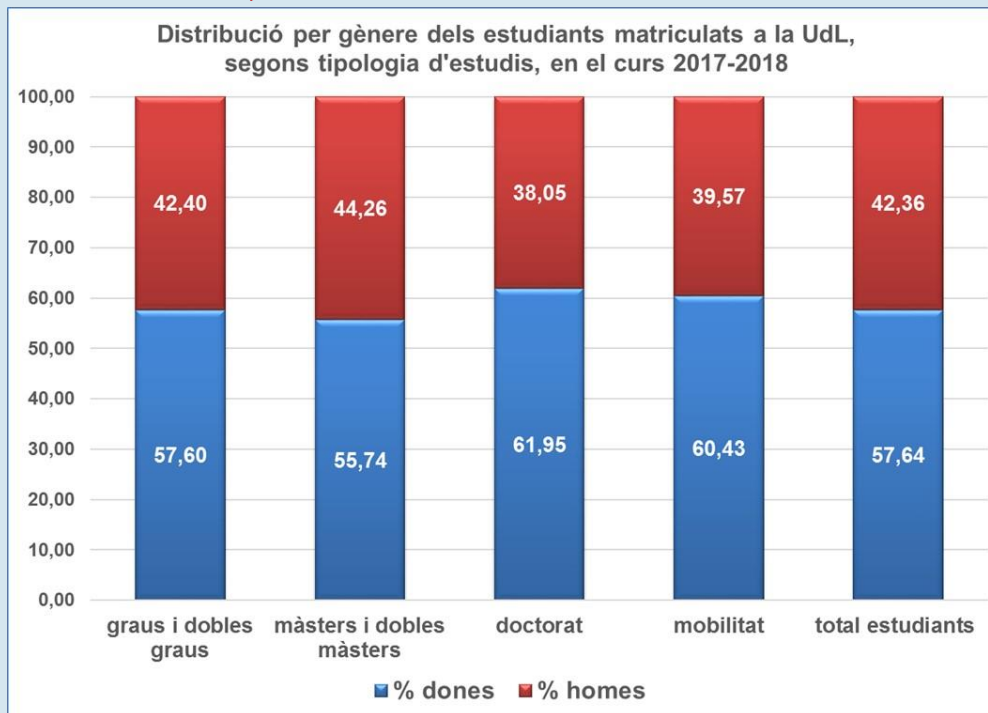


Expansionar l'oferta temàticament i geogràficament ha estat un element clau per entendre el perquè del creixement de determinades universitats. Més enllà, cal ressaltar el fort creixement de la docència online i de les universitats privades.

## 4. El paper de les dones i dels homes entre l'estudiantat de la UdL, curs 2017-2018



Per tipologia d'estudis



Per centres

| tipologia de l'estudi                            | total estudiants matriculats curs 2017-2018 | % dones      | % homes      |
|--|---|--------------|--------------|
| Fracultat d'Economia, Dret i Turisme             | 1.649                                       | 54,76        | 45,24        |
| Facultat d'Educació, Psicologia i Treball Social | 2.320                                       | 74,22        | 25,78        |
| Escola Politècnica Superior                      | 841   | 12,49        | 87,51        |
| Escola de Relacions Laborals                     | 83  | 61,45        | 38,55        |
| Escola Tècnica Superior d'Enginyeria Agrària     | 1.274                                       | 50,47        | 49,53        |
| Institut Nacional d'Educació Física de Catalunya | 610   | 28,85        | 71,15        |
| Facultat d'Infermeria i Fisioteràpia             | 778   | 69,54        | 30,46        |
| Facultat de Lletres                              | 776   | 60,70        | 39,30        |
| Facultat de Medicina                             | 1.022                                       | 74,07        | 25,93        |
| Escola Universitària de Turisme-Ostelea          | 133   | 60,17        | 33,83        |
| Doctorat   | 318   | 61,95        | 38,05        |
| Mobilitat  | 326   | 60,43        | 39,57        |
| <b>Total UdL</b>                                 | <b>10.130</b>                               | <b>57,76</b> | <b>42,24</b> |

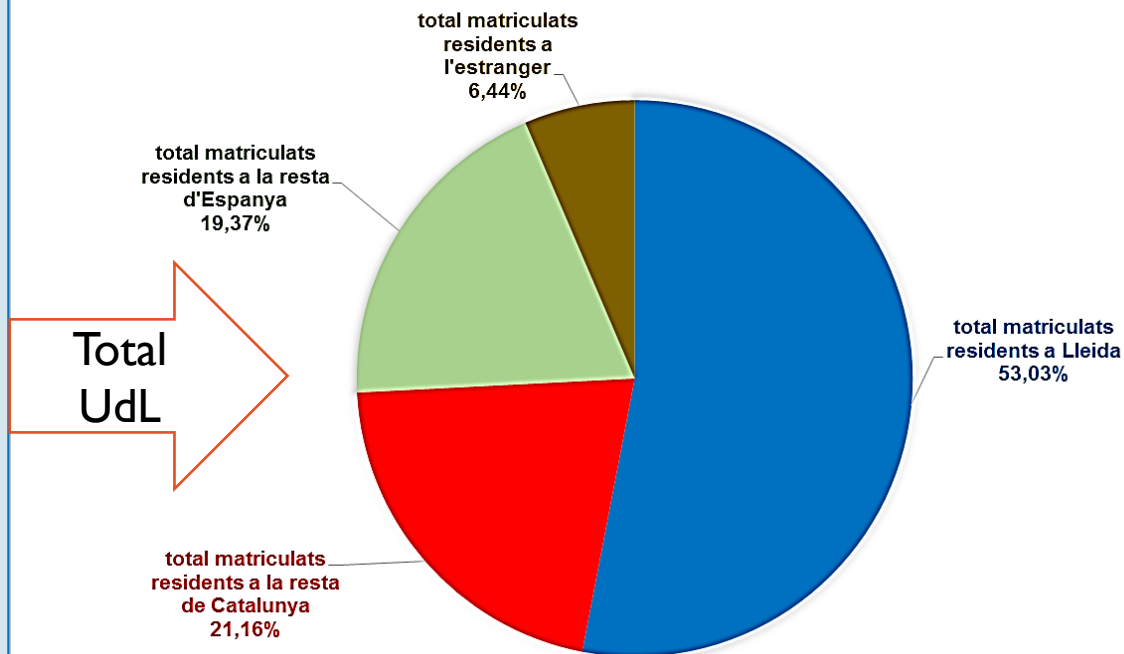
**Amb el títol conjunt amb la UOC la Facultat de Lletres té 969 estudiants i la UdL 10.323**

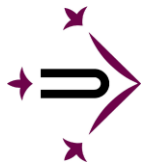
## 5. El paper de les dones i dels homes entre l'estudiantat de la UdL, curs 2017-2018

| tipologia de l'estudi    | total matriculats residents a Lleida | total matriculats residents a la resta de Catalunya | total matriculats residents a la resta d'Espanya | total matriculats residents a l'estranger | total matriculats |
|--------------------------|--------------------------------------|---|--|---|-------------------|
| graus i dobles graus     | 57,10                                | 22,35   | 18,50  | 2,05                                      | 100,00            |
| màsters i dobles màsters | 37,92                                | 21,78   | 25,84  | 14,46                                     | 100,00            |
| doctorat                 | 34,59                                | 8,81  | 38,36  | 18,24                                     | 100,00            |
| mobilitat                | 11,96                                | 0,61  | 3,37   | 84,05                                     | 100,00            |
| <b>total estudiants</b>  | <b>53,03</b>                         | <b>21,16</b>  | <b>19,37</b>                                     | <b>6,44</b>                               | <b>100,00</b>     |

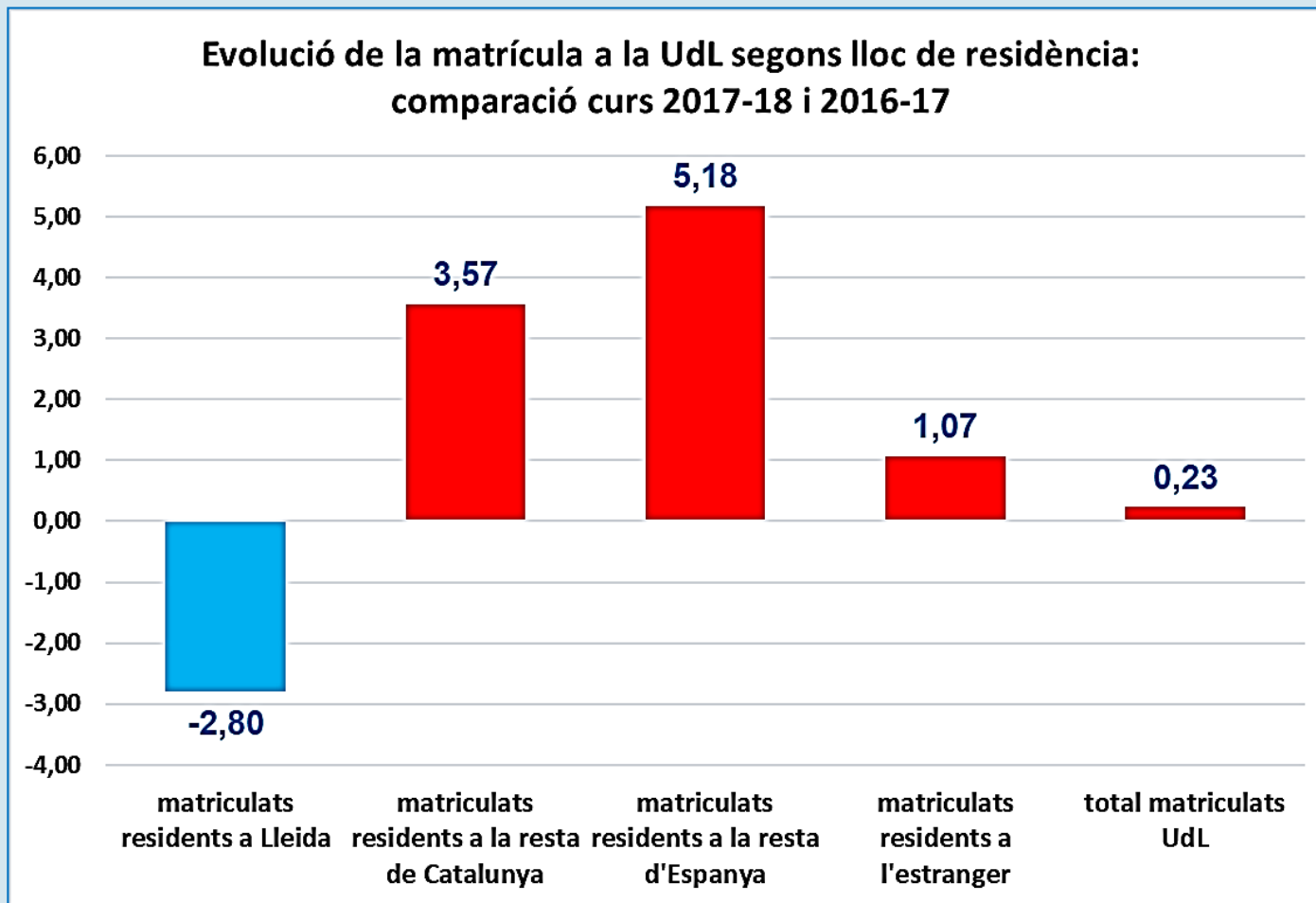
La UdL va captar el 50% dels estudiants residents a Lleida que van superar la selectivitat prèvia a l'inici del curs 2017-18. Aquesta xifra representa la meitat de la matrícula de nou accés del graus i dobles graus. L'altra meitat s'omple amb la captació d'estudiants de la resta de Catalunya, d'Espanya i de l'estranger.

**LLOC DE RESIDÈNCIA DELS ESTUDIANTS MATRICULATS A LA UDL, CURS 2017-2018 (%)**



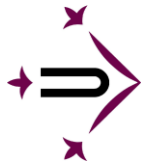


## 6. Dinàmica de la captació d'estudiants segons el seu lloc de residència

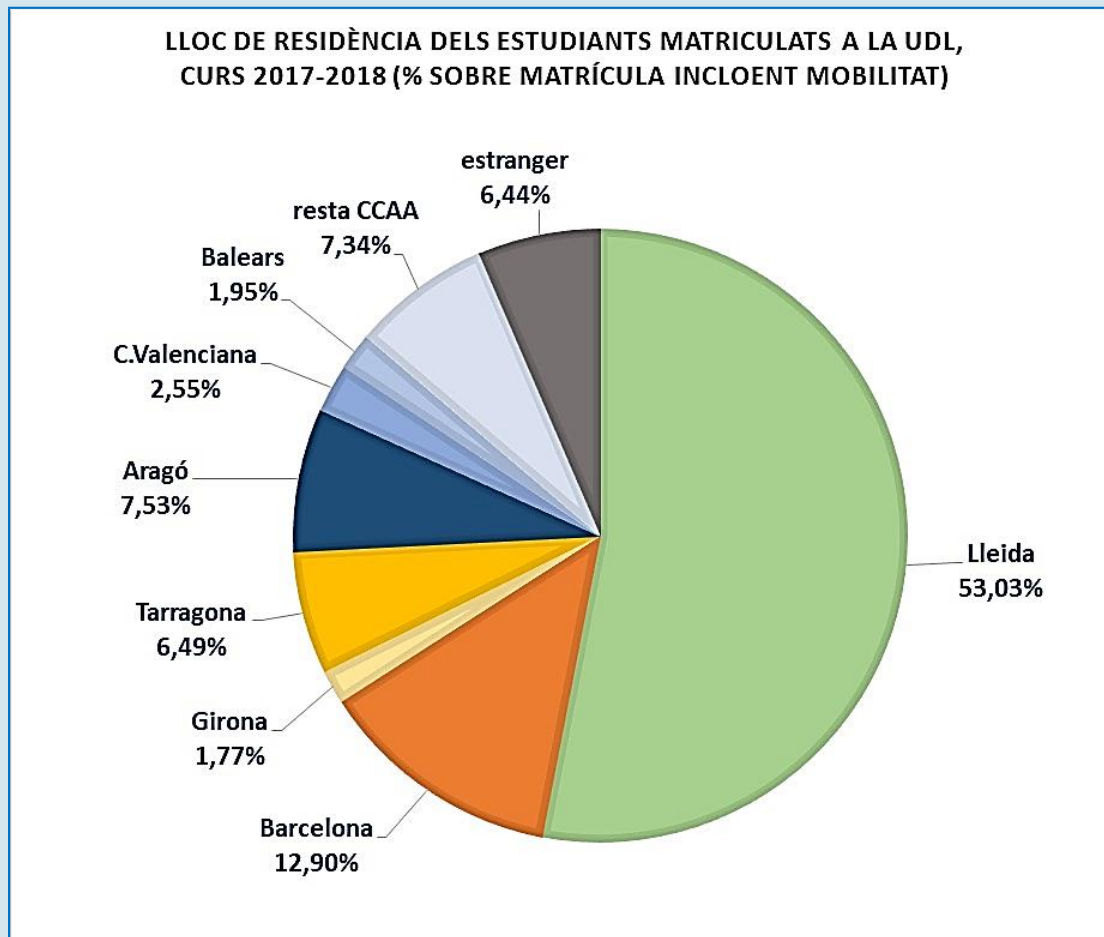


La UdL ha vist disminuir els estudiants matriculats residents a la província de Lleida, i en canvi ha vist créixer els nombre d'estudiants residents a la resta de Catalunya i d'Espanya. També han crescut els estudiants residents a l'estranger. El procés de matrícula aquest curs ha estat sensiblement diferent al de cursos anteriors.

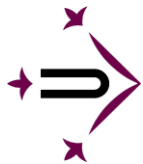




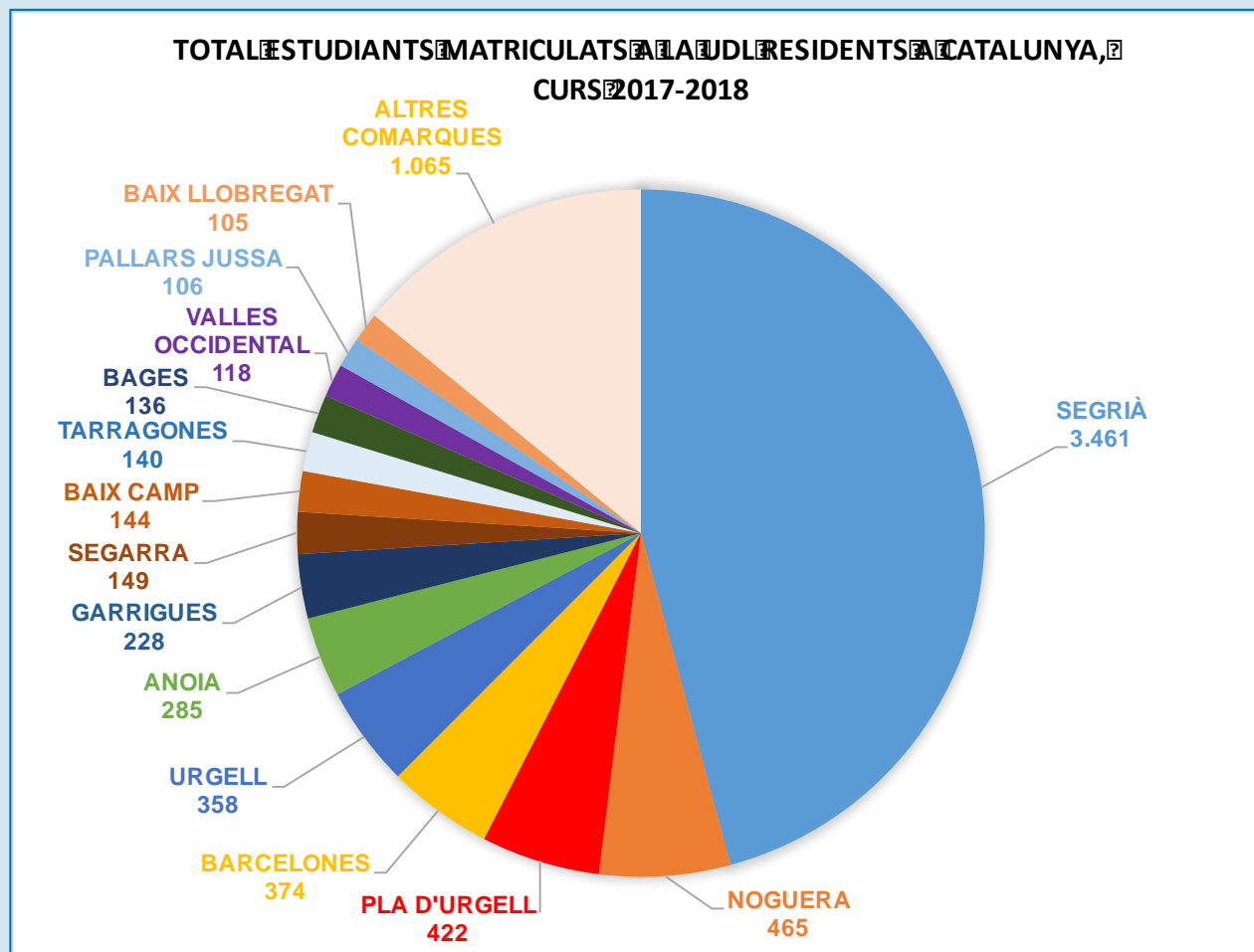
## 7. Detall territorial del lloc de residència de l'estudiantat de la UdL, curs 2017-2018



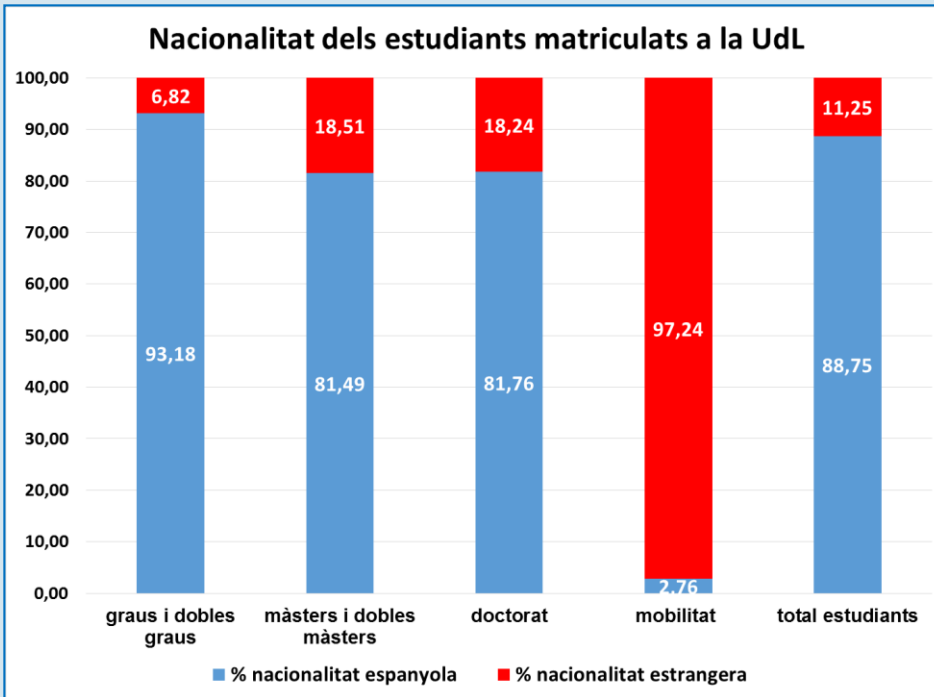
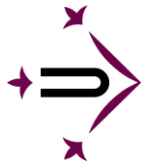
Aquest seria el curs en el qual la UdL té una proporció menor del seu estudiantat resident a la província de Lleida, dels darrers vint anys. Cal retenir el paper rellevant de la província de Barcelona i Tarragona, a Catalunya, i el de de l'Aragó, a la resta d'Espanya, en termes de procedència de l'estudiantat de la UdL.



## 8. Detall territorial del lloc de residència de l'estudiantat de la UdL resident a Catalunya, curs 2017-2018

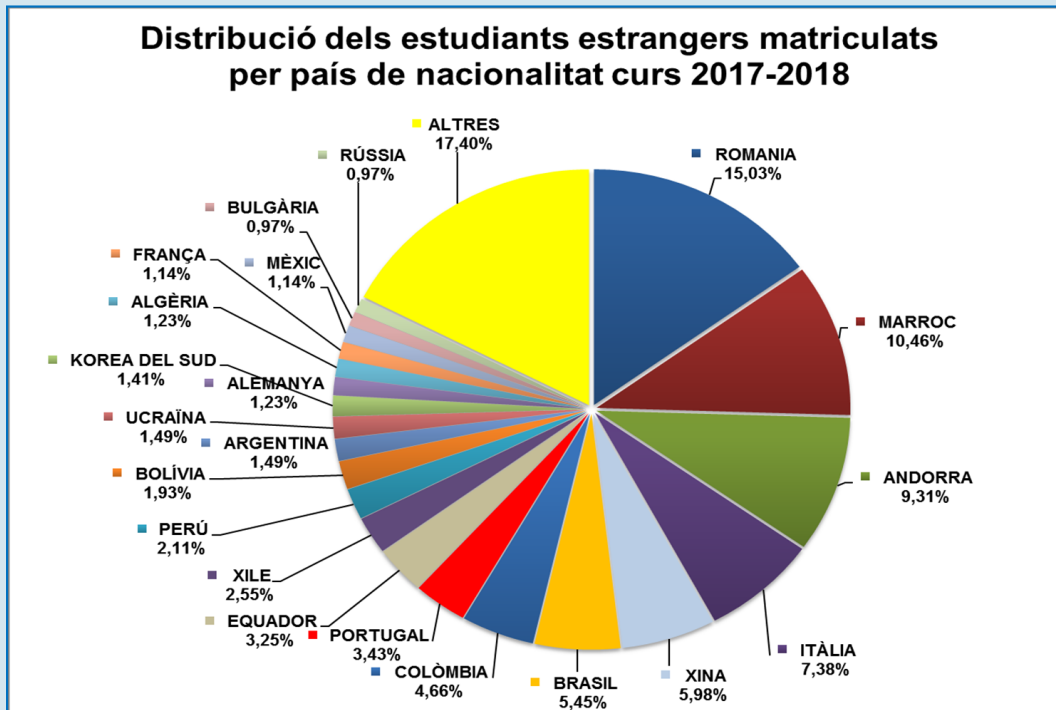


La comarca del Segrià aporta quasi la meitat dels estudiants catalans de la UdL en el conjunt d'estudis, situant-se a distància altres comarques com la Noguera, el Pla d'Urgell, el Barcelonès, l'Urgell i l'Anoia. Aquesta darrera comarca barcelonina segueix dibuixant una tendència a créixer fortament any rere any.

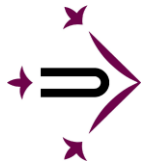


## 9. Nacionalitat de l'estudiantat de la UdL, curs 2017-2018

Tot i que hi ha matriculats 1.140 estudiants amb nacionalitat estrangera, cal assenyalar que el 40% resideixen a Lleida, Catalunya o Espanya -formant part de famílies d'immigrants assentades al país-.

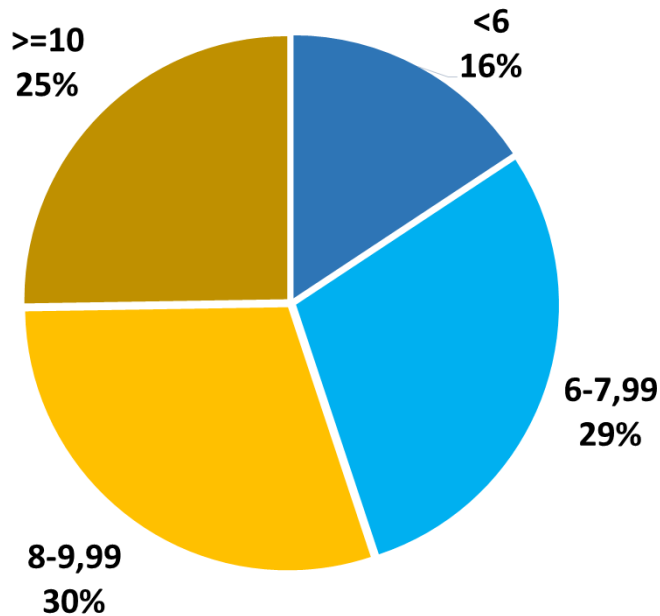


Respecte a anys anteriors, creixen força els estudiants de nacionalitat xinesa i aquelles que venen del Marroc.



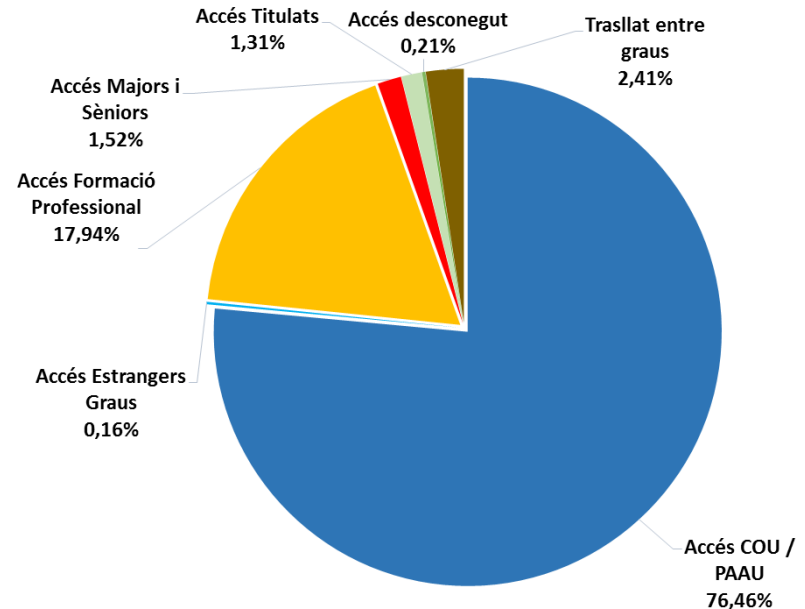
## 10. Característiques dels estudiants de nou accés als graus i dobles graus de la UdL, curs 2017-2018

Distribució dels estudiants en % segons nota mitjana d'accés als estudis de grau i doble grau de la UdL curs 2017-2018 -notes de 5 a 14-



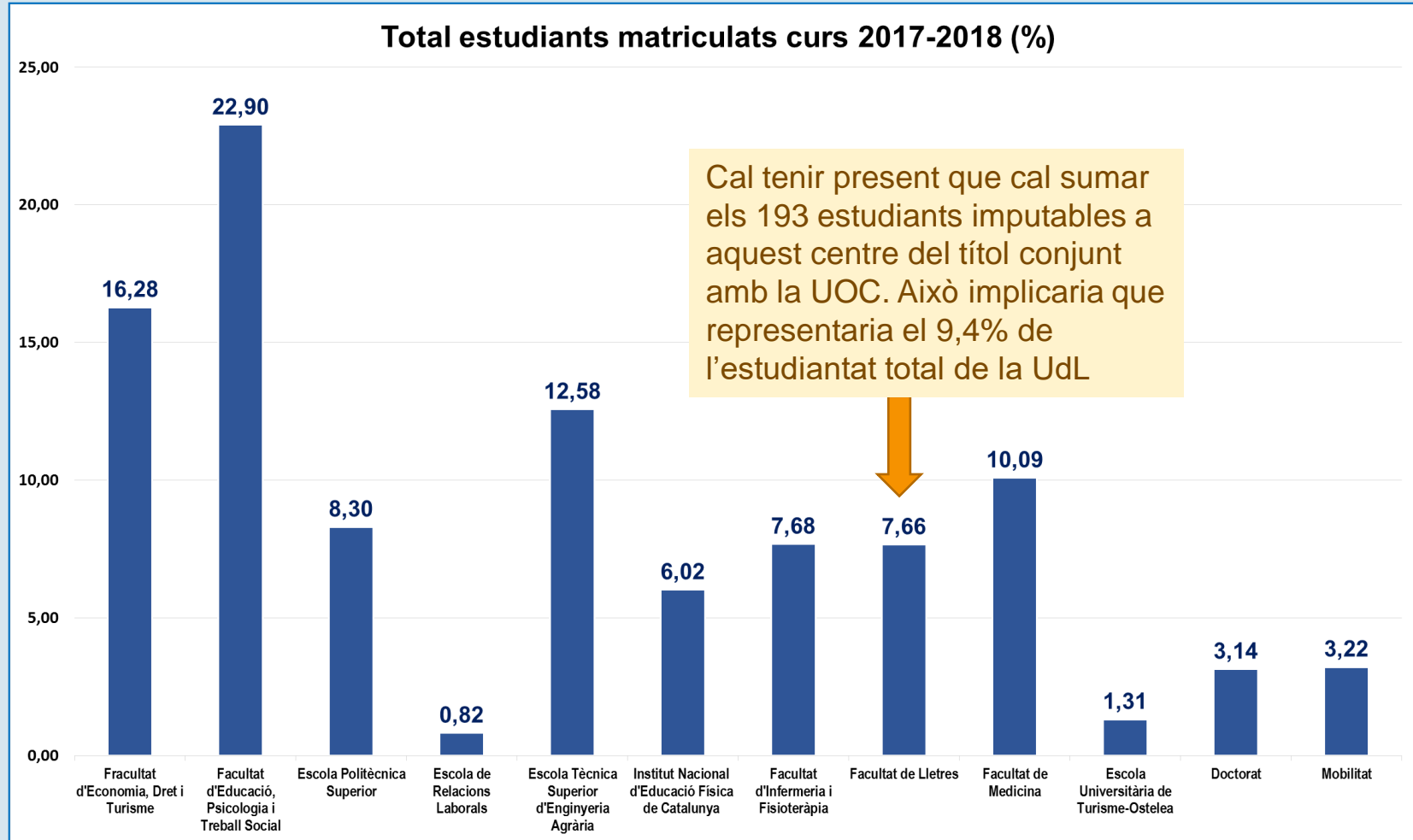
La mitjana d'expedient i PAU amb la qual accedeixen els estudiants als graus i dobles graus de la UdL és de 8,5. Pràcticament idèntica a la mitjana catalana.

Via d'accés als graus i dobles graus de la UdL, curs 2017-2018 (% sobre la matrícula nova)



Es constata una contínua pèrdua d'estudiants provinents dels diferents cicles formatius. La resta de les característiques mantenen les tendències dels cursos precedents.

## 11. Distribució per centres de l'estudiantat de la UdL, curs 2017-2018







Universitat de Lleida  
Vicerectorat de Docència

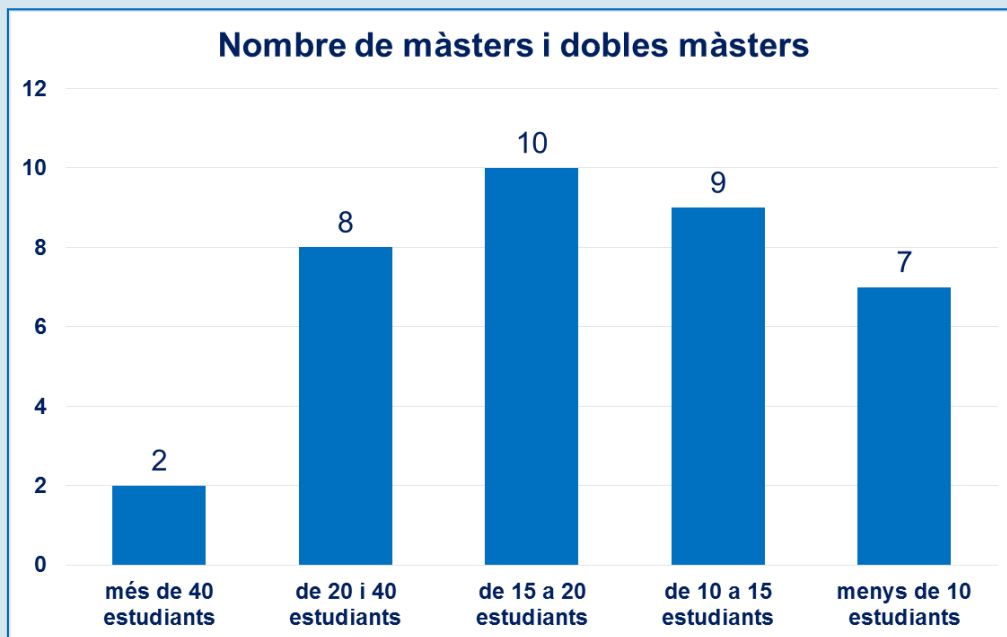
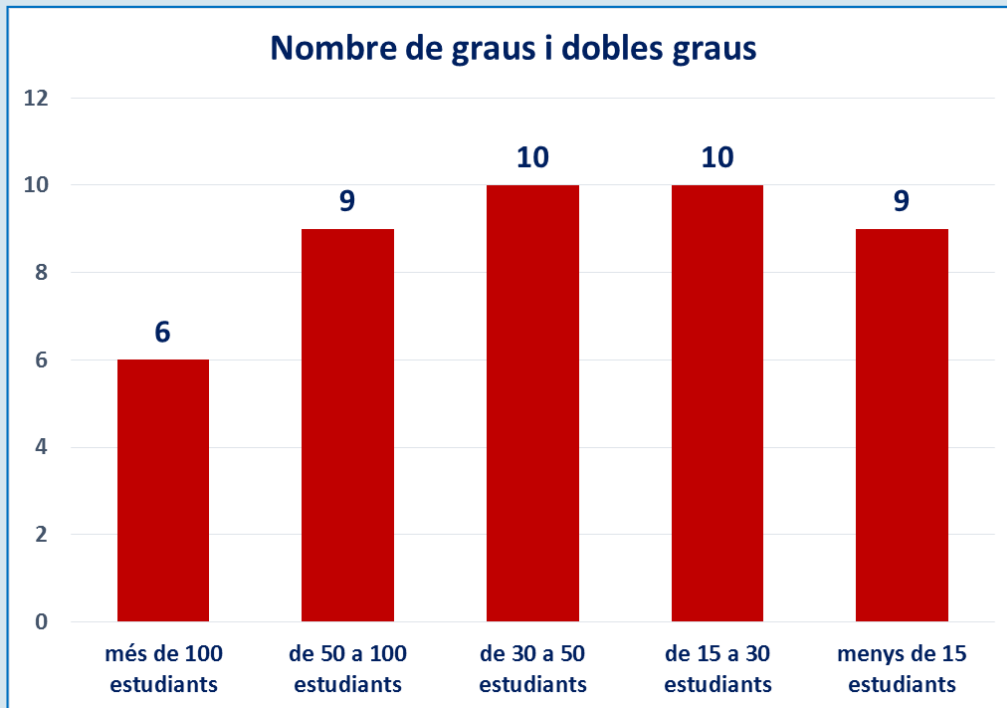
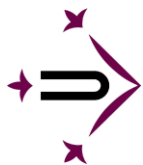
*Dades provisionals de 17 de  
novembre de 2017*

# Quadres i gràfics: dades per titulacions

titulacions  
dades per

# Idees-força

- El curs 2017-18 ha reforçat l'èxit de les dobles titulacions de grau i d'aquelles titulacions relacionades amb l'àmbit de la salut, la veterinària, la infermeria i la fisioteràpia, i aquelles altres lligades amb l'educació.
- Igualment, els resultats de carreres tradicionals com ADE i Medicina ha estat d'omplir totes les places disponibles.
- Com a novetat, cal tenir present la notable recuperació d'un nombre important de graus relacionats amb l'enginyeria i la tècnica.
- **El factor clau sembla situar-se en la percepció que els estudiants i famílies tenen de la potencial ocupabilitat futura dels estudis escollits.**



## 12. Dimensió de l'oferta de graus i de màsters de la UdL, curs 2017-2018, segons nombre de matriculats a primer curs

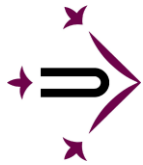
El desplegament en els darrers cursos de les dobles titulacions, que s'ofereixen amb un nombre reduït de places, condiciona òbviament la dimensió de l'oferta docent de la UdL.

No obstant, cal tenir com a punt de referència que hi ha 7 graus per sota dels 15 estudiants matriculats i que hi ha 14 màsters per sota del 15 estudiants matriculats, sense comptar dobles graus o màsters, o els màsters Erasmus Mundus.

| denominació del títol oficial   | nombre total d'estudiants | % homes      | % dones      |
|---|---------------------------|--------------|--------------|
| Doble Titulació: Grau Eng.Informàtica i Grau en Administr.Direcció Empreses - DIA | 51                        | 82,35        | 17,65        |
| Doble Titulació: Grau en CAFE i Grau en Fisioteràpia - DCF                        | 114                       | 63,16        | 36,84        |
| Doble Titulació: Grau en Dret i Grau en Administració i Direcció d'Empreses - DDA | 132                       | 38,64        | 61,36        |
| Doble Titulació: Grau en Educació Infantil i Grau en Educació Primària - DIP      | 161                       | 8,07         | 91,93        |
| Doble Titulació: Grau en Educació Primària i Grau en CAFE - DPC                   | 112                       | 61,61        | 38,39        |
| Doble titulació: G. Enginyeria Forestal i G. Conservació de la Natura - DFC       | 10                        | 70,00        | 30,00        |
| Doble titulació: G. Estudis Anglesos i G. Llengües Aplicades i Traducció - DET    | 12                        | 0,00         | 100,00       |
| Doble titulació: G. Filologia Hispànica i G. Llengües Aplicades i Traducció - DHT | 7                         | 14,29        | 85,71        |
| Doble titulació: Grau en Administració i Direcció d'Empreses i Turisme - DTA      | 34                        | 20,59        | 79,41        |
| Doble titulació: Grau en Infermeria i Grau en Fisioteràpia - DI2                  | 68                        | 20,59        | 79,41        |
| Doble titulació: Grau en Nutrició Humana i Dietètica i Grau en Fisioteràpia - DNF | 44                        | 29,55        | 70,45        |
| Doble titulació: Grau en Veterinària i Grau en Ciència i Producció Animal - DVP   | 346                       | 25,14        | 74,86        |
| Grau en Enginyeria Agrària i Alimentació - G05                                    | 203                       | 76,35        | 23,65        |
| Grau en Administració i Direcció d'Empreses - G31                                 | 647                       | 60,59        | 39,41        |
| Grau en Arquitectura Tècnica i Edificació - G56                                   | 74                        | 59,46        | 40,54        |
| Grau en Biotecnologia - G02   | 193                       | 32,64        | 67,36        |
| Grau en Ciència i Salut Animal - G01 (en extinció)                                | 2                         | 0,00         | 100,00       |
| Grau en Ciència i Tecnologia d'Aliments - G03                                     | 146                       | 39,73        | 60,27        |
| Grau en Ciències Biomèdiques - G23  | 163                       | 14,72        | 85,28        |
| Grau en Comunicació i Periodisme Audiovisuals - GPC                               | 314                       | 36,31        | 63,69        |
| Grau en Dret - G32  | 501                       | 35,93        | 64,07        |
| Grau en Educació Infantil - G41   | 373                       | 8,85         | 91,15        |
| Grau en Educació Primària - G42   | 535                       | 36,64        | 63,36        |
| Grau en Educació Social - G43   | 336                       | 19,94        | 80,06        |
| Grau en Enginyeria Electrònica Industrial i Automàtica - G54                      | 146                       | 84,93        | 15,07        |
| Grau en Enginyeria Forestal - G04   | 144                       | 84,03        | 15,97        |
| Grau en Enginyeria Informàtica - G52  | 246                       | 93,90        | 6,10         |
| Grau en Enginyeria Mecànica - G53   | 259                       | 91,89        | 8,11         |
| Grau en Enginyeria de l'Energia i Sostenibilitat - G57                            | 26                        | 73,08        | 26,92        |
| Grau en Estudis Anglesos - GAN  | 122                       | 22,13        | 77,87        |
| Grau en Filologia Catalana i Estudis Occitans - GFC                               | 20                        | 15,00        | 85,00        |
| Grau en Filologia Hispànica - G19   | 41                        | 29,27        | 70,73        |
| Grau en Fisioteràpia - G62  | 144                       | 48,61        | 51,39        |
| Grau en Geografia - G20   | 35                        | 80,00        | 20,00        |
| Grau en Història (reverificació 2015) - G13                                       | 95                        | 73,68        | 26,32        |
| Grau en Història de l'Art i Gestió del Patrimoni Artístic - G14                   | 42                        | 40,48        | 59,52        |
| Grau en Infermeria - G65  | 420                       | 20,00        | 80,00        |
| Grau en Medicina - G21  | 664                       | 29,07        | 70,93        |
| Grau en Nutrició Humana i Dietètica - G22   | 163                       | 31,29        | 68,71        |
| Grau en Psicologia - G48  | 244                       | 17,62        | 82,38        |
| Grau en Treball Social - G44  | 320                       | 22,81        | 77,19        |
| Grau en Turisme - G33   | 137                       | 32,12        | 67,88        |
| Grau en Turisme i Oci   | 69                        | 31,88        | 68,12        |
| Grau en Ciències de l'Activitat Física i l'Esport                                 | 483                       | 79,71        | 20,29        |
| Grau en Relacions Laborals i Recursos Humans                                      | 78                        | 46,15        | 53,85        |
| <b>Total UdL</b>  | <b>8.476</b>              | <b>42,39</b> | <b>57,61</b> |

## 13. Nombre total d'estudiants en els graus i dobles graus de la UdL, curs 2017-2018

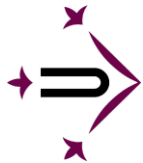
Cal tenir present que cal sumar els 193 estudiants imputables a la UdL del títol conjunt amb la UOC d'Història, Geografia i Història de l'Art. Aquest grau ha tingut una entrada total de 400 estudiants a primer curs.



| Nom Estudi  | Places Ofertades | Matricula nova | % places cobertes |
|---|------------------|----------------|-------------------|
| Doble Titulació: Grau Eng.Informàtica i Grau en Administr.Direcció Empreses - DIA     | 10               | 12             | 120,0             |
| Doble Titulació: Grau en CAFE i Grau en Fisioteràpia - DCF                            | 25               | 25             | 100,0             |
| Doble Titulació: Grau en Dret i Grau en Administració i Direcció d'Empreses - DDA     | 30               | 31             | 103,3             |
| Doble Titulació: Grau en Educació Infantil i Grau en Educació Primària - DIP          | 30               | 37             | 123,3             |
| Doble Titulació: Grau en Educació Primària i Grau en CAFE - DPC                       | 25               | 29             | 116,0             |
| Doble titulació: G. Enginyeria Forestal i G. Conservació de la Natura - DFC           | 40               | 10             | 25,0              |
| Doble titulació: G. Estudis Anglesos i G. Llengües Aplicades i Traducció - DET        | 10               | 12             | 120,0             |
| Doble titulació: G. Filologia Hispànica i G. Llengües Aplicades i Traducció - DHT     | 10               | 7              | 70,0              |
| Doble titulació: G. Filologia Catalana i EO i G. Llengües Aplicades i Traducció - DHT | 10               | 0              | 0,0               |
| Doble titulació: Grau en Administració i Direcció d'Empreses i Turisme - DTA          | 20               | 21             | 105,0             |
| Doble titulació: Grau en Infermeria i Grau en Fisioteràpia - DI2                      | 25               | 25             | 100,0             |
| Doble titulació: Grau en Nutrició Humana i Dietètica i Grau en Fisioteràpia - DNF     | 20               | 22             | 110,0             |
| Doble titulació: Grau en Veterinària i Grau en Ciència i Producció Animal - DVP       | 60               | 67             | 111,7             |
| Grau en Enginyeria Agrària i Alimentació - G05  | 70               | 54             | 77,1              |
| Grau en Administració i Direcció d'Empreses - G31                                     | 150              | 140            | 93,3              |
| Grau en Arquitectura Tècnica i Edificació - G56                                       | 25               | 15             | 60,0              |
| Grau en Biotecnologia - G02   | 50               | 49             | 98,0              |
| Grau en Ciència i Tecnologia d'Aliments - G03   | 40               | 32             | 80,0              |
| Grau en Ciències Biomèdiques - G23  | 45               | 45             | 100,0             |
| Grau en Comunicació i Periodisme Audiovisuals - GPC                                   | 90               | 94             | 104,4             |
| Grau en Dret - G32  | 115              | 114            | 99,1              |
| Grau en Educació Infantil - G41   | 95               | 92             | 96,8              |
| Grau en Educació Primària - G42   | 125              | 129            | 103,2             |
| Grau en Educació Social - G43   | 80               | 82             | 102,5             |
| Grau en Enginyeria Electrònica Industrial i Automàtica - G54                          | 40               | 42             | 105,0             |
| Grau en Enginyeria Forestal - G04   | 40               | 19             | 47,5              |
| Grau en Enginyeria Informàtica - G52  | 65               | 77             | 118,5             |
| Grau en Enginyeria Mecànica - G53   | 50               | 59             | 118,0             |
| Grau en Enginyeria de l'Energia i Sostenibilitat - G57                                | 40               | 26             | 65,0              |
| Grau en Estudis Anglesos - GAN  | 30               | 32             | 106,7             |
| Grau en Filologia Catalana i Estudis Occitans - GFC                                   | 20               | 5              | 25,0              |
| Grau en Filologia Hispànica - G19   | 20               | 13             | 65,0              |
| Grau en Fisioteràpia - G62  | 25               | 28             | 112,0             |
| Grau en Geografia - G20   | 30               | 3              | 10,0              |
| Grau en Història (reverificació 2015) - G13   | 30               | 30             | 100,0             |
| Grau en Història de l'Art i Gestió del Patrimoni Artístic - G14                       | 30               | 12             | 40,0              |
| Grau en Infermeria - G65  | 105              | 105            | 100,0             |
| Grau en Medicina - G21  | 110              | 119            | 108,2             |
| Grau en Nutrició Humana i Dietètica - G22   | 45               | 47             | 104,4             |
| Grau en Psicologia - G48  | 60               | 63             | 105,0             |
| Grau en Treball Social - G44  | 80               | 83             | 103,8             |
| Grau en Turisme - G33   | 50               | 28             | 56,0              |
| Grau en Turisme i Oci   | 90               | 35             | 38,9              |
| Grau en Ciències de l'Activitat Física i l'Esport                                     | 95               | 119            | 125,3             |
| Grau en Relacions Laborals i Recursos Humans  | 50               | 18             | 36,0              |
| <b>Total UdL</b>  | <b>2.305</b>     | <b>2.107</b>   | <b>91,4</b>       |

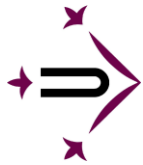
**14. Nombre d'estudiants de nou accés als graus i dobles graus de la UdL, curs 2017-2018 i places ofertes**





| denominació del títol oficial   | nombre total d'estudiants | % homes      | % dones      |
|---|---------------------------|--------------|--------------|
| Doble titulació: MU en Advocacia i MU en Sistema de Justícia Penal - DM0          | 7                         | 28,57        | 71,43        |
| MU EMundus Modelització Espacial i Ecològica en la Ciència Forestal Europea - MME | 5                         | 40,00        | 60,00        |
| MU Erasmus Mundus en Gestió Forestal i Recursos Naturals al Mediterrani - MED     | 10                        | 60,00        | 40,00        |
| MU en Advocacia - M34   | 37                        | 18,92        | 81,08        |
| MU en Ciències Jurídiques - M33   | 1                         | 0,00         | 100,00       |
| MU en Comptabilitat, Auditoria i Control de Gestió - M32                          | 20                        | 60,00        | 40,00        |
| MU en Educació Inclusiva - M46  | 12                        | 33,33        | 66,67        |
| MU en Educació per a la Salut - M60   | 25                        | 16,00        | 84,00        |
| MU en Enginyeria Agronòmica - M01   | 45                        | 71,11        | 28,89        |
| MU en Enginyeria Industrial - M57   | 38                        | 89,47        | 10,53        |
| MU en Enginyeria Informàtica - M56  | 24                        | 91,67        | 8,33         |
| MU en Enginyeria de Forests - MEF   | 10                        | 90,00        | 10,00        |
| MU en Ensenyament d'Espanyol/Català per a Immigrants - M18                        | 22                        | 27,27        | 72,73        |
| MU en Estudis de Gènere i Gestió de Polítiques d'Igualtat - M37                   | 35                        | 0,00         | 100,00       |
| MU en Formació Avançada del Professorat d'Educació Infantil i Primària - MPE      | 18                        | 5,56         | 94,44        |
| MU en Formació del Professorat de Secundària i Batxillerat, FP i Idiomes - M44    | 82                        | 64,63        | 35,37        |
| MU en Gestió Administrativa - M35   | 28                        | 39,29        | 60,71        |
| MU en Gestió de Sòls i Aigües - MGS   | 15                        | 46,67        | 53,33        |
| MU en Gestió i Avaluació de la Intervenció per a la Transformació Social - MTS    | 17                        | 23,53        | 76,47        |
| MU en Gestió i Innovació en la Indústria Alimentària - M09                        | 34                        | 23,53        | 76,47        |
| MU en Identitat Europea Medieval - M20  | 27                        | 59,26        | 40,74        |
| MU en Incendis Forestals. Ciència i Gestió Integral - MIF                         | 42                        | 80,95        | 19,05        |
| MU en Investigació Biomèdica - M24  | 13                        | 15,38        | 84,62        |
| MU en Llengües Aplicades - M19  | 23                        | 30,43        | 69,57        |
| MU en Millora Genètica Vegetal - MGV  | 18                        | 50,00        | 50,00        |
| MU en Màrqueting de Mitjans Socials - M39   | 17                        | 35,29        | 64,71        |
| MU en Neuropsicologia - MNP   | 7                         | 0,00         | 100,00       |
| MU en Peritatge, Avaluació i Anàlisi d'Obres d'Art - M27                          | 15                        | 20,00        | 80,00        |
| MU en Planificació Integrada per al Desenv. Rural i Gestió del Medi Ambient - MPL | 11                        | 54,55        | 45,45        |
| MU en Protecció Integrada de Cultius - MPC  | 21                        | 57,14        | 42,86        |
| MU en Psicologia General Sanitària - M50  | 50                        | 16,00        | 84,00        |
| MU en Psicopedagogia - M48  | 33                        | 6,06         | 93,94        |
| MU en Recerca en Salut - M64  | 41                        | 29,27        | 70,73        |
| MU en Sanitat i Producció Porcina - MSP   | 16                        | 75,00        | 25,00        |
| MU en Sistema de Justícia Penal - M31   | 30                        | 53,33        | 46,67        |
| MU en Tecnologia Educativa: E-Learning i Gestió del Coneixement - M49             | 19                        | 42,11        | 57,89        |
| MU en Gestió Internacional del Turisme  | 24                        | 37,50        | 62,50        |
| MU en Destinacions Turístiques Sostenibles i Planificació Turística Territorial   | 40                        | 35,00        | 65,00        |
| MU en Direcció i Gestió Laboral   | 10                        | 10,00        | 90,00        |
| MU en Direcció Esportiva  | 38                        | 76,32        | 23,68        |
| MU en Gestió Esportiva  | 30                        | 56,67        | 43,33        |
| <b>Total UdL</b>  | <b>1.010</b>              | <b>44,26</b> | <b>55,74</b> |

**15. Nombre total d'estudiants en els màsters i dobles màsters de la UdL, curs 2017-2018**



| Nom Estudi  | Places Ofertades | Matricula nova | % places cobertes |
|---|------------------|----------------|-------------------|
| Doble titulació: MU en Advocacia i MU en Sistema de Justícia Penal - DM0          | 10               | 1              | 10,0              |
| MU EMundus Modelització Espacial i Ecològica en la Ciència Forestal Europea - MME | 5                | 5              | 100,0             |
| MU Erasmus Mundus en Gestió Forestal i Recursos Naturals al Mediterrani - MED     | 10               | 9              | 90,0              |
| MU en Advocacia - M34   | 25               | 16             | 64,0              |
| MU en Comptabilitat, Auditoria i Control de Gestió - M32                          | 20               | 14             | 70,0              |
| MU en Educació Inclusiva - M46  | 9                | 9              | 100,0             |
| MU en Educació per a la Salut - M60   | 20               | 24             | 120,0             |
| MU en Enginyeria Agronòmica - M01   | 20               | 18             | 90,0              |
| MU en Enginyeria Industrial - M57   | 20               | 12             | 60,0              |
| MU en Enginyeria Informàtica - M56  | 20               | 15             | 75,0              |
| MU en Enginyeria de Forests - MEF   | 20               | 7              | 35,0              |
| MU en Ensenyament d'Espanyol/Català per a Immigrants - M18                        | 20               | 12             | 60,0              |
| MU en Estudis de Gènere i Gestió de Polítiques d'Igualtat - M37                   | 20               | 20             | 100,0             |
| MU en Formació Avançada del Professorat d'Educació Infantil i Primària - MPE      | 30               | 18             | 60,0              |
| MU en Formació del Professorat de Secundària i Batxillerat, FP i Idiomes - M44    | 90               | 67             | 74,4              |
| MU en Gestió Administrativa - M35   | 20               | 17             | 85,0              |
| MU en Gestió i Avaluació de la Intervenció per a la Transformació Social - MTS    | 30               | 11             | 36,7              |
| MU en Gestió i Innovació en la Indústria Alimentària - M09                        | 25               | 24             | 96,0              |
| MU en Identitat Europea Medieval - M20  | 28               | 19             | 67,9              |
| MU en Incendis Forestals. Ciència i Gestió Integral - MIF                         | 20               | 19             | 95,0              |
| MU en Investigació Biomèdica - M24  | 20               | 13             | 65,0              |
| MU en Llengües Aplicades - M19  | 20               | 14             | 70,0              |
| MU en Màrqueting de Mitjans Socials - M39   | 20               | 17             | 85,0              |
| MU en Neuropsicologia - MNP   | 30               | 7              | 23,3              |
| MU en Peritatge, Avaluació i Anàlisi d'Obres d'Art - M27                          | 20               | 9              | 45,0              |
| MU en Protecció Integrada de Cultius - MPC  | 20               | 12             | 60,0              |
| MU en Psicologia General Sanitària - M50  | 25               | 26             | 104,0             |
| MU en Psicopedagogia - M48  | 35               | 23             | 65,7              |
| MU en Recerca en Salut - M64  | 25               | 17             | 68,0              |
| MU en Sanitat i Producció Porcina - MSP   | 30               | 16             | 53,3              |
| MU en Sistema de Justícia Penal - M31   | 25               | 20             | 80,0              |
| MU en Tecnologia Educativa: E-Learning i Gestió del Coneixement - M49             | 12               | 12             | 100,0             |
| MU en Gestió Internacional del Turisme  | 130              | 24             | 18,5              |
| MU en Destinacions Turístiques Sostenibles i Planificació Turística Territorial   | 100              | 40             | 40,0              |
| MU en Direcció i Gestió Laboral   | 20               | 10             | 50,0              |
| MU en Direcció Esportiva  | 45               | 37             | 82,2              |
| MU en Gestió Esportiva  | 30               | 27             | 90,0              |
| <b>Total UdL</b>  | <b>1.069</b>     | <b>661</b>     | <b>61,8</b>       |

**16. Nombre d'estudiants de nou accés als màsters i dobles màsters de la UdL i places ofertes, curs 2017-2018**



**Universitat de Lleida**  
Vicerectorat de Docència